

1/2017



Reisemobile 2017

Oberklasse

Preisliste | Technische Daten

Dethleffs
Ein Freund der Familie

Dethleffs MehrWert – symbolerklärung

In den Dethleffs Reisemobilen finden sich jede Menge intelligenter Ideen und serienmäßige Komfortausstattungen. Hier stellen wir Ihnen die wichtigsten kurz mit den entsprechenden Symbolen vor, die Sie auf den Fahrzeugseiten wiederfinden. Ausführlichere Informationen und Erklärungen dazu finden Sie auch auf www.dethleffs.de/mehrwert



Mehr Sicherheit: elektronisches Stabilitätsprogramm inkl. wichtiger Fahrassistenz-Systeme (ASR, Hill Holder, u.v.m.)



Mehr Leistung: 150-Ah-Batterie mit AGM-Technologie für höhere Leistungsfähigkeit, längere Lebensdauer und kürzere Aufladezeit



Sicher unterwegs: AL-KO Breitspur-Tiefrahmenchassis für sichere und dynamische Fahreigenschaften



Elegant geschwungenes Küchencenter mit Hochleistungsbrennern und Maxi-Schubfächern mit Zentralverriegelung



Ergonomisch: bequeme Pilotensitze mit Höhenverstellung, integrierter Kopfstütze und gutem Seitenhalt



Cool bleiben! Extragroße Kühlschränke mit 141 l Gesamtvolumen und Frosterfach



Gut geschützt: widerstandsfähiges GFK-Dach zum Schutz vor Hagel



Cool bleiben! Extragroße Kühlschränke mit 190 l Gesamtvolumen und Frosterfach



Winterspezialist! Hervorragende Winterfestigkeit durch aufwändige Doppelbodenkonstruktion



SchlafGut: Festbetten mit 7-Zonen EvoPoreHRC Premium-Matratzen auf ergonomischen Holzlattenrosten



Winterfest: beheizter Doppelboden mit frostgeschützter Wasserinstallation und zusätzlichem Stauraum



Einfach mal die Füße hochlegen: bequeme L-Sitzgruppe mit freistehendem Tisch



Für ein gesundes Raumklima: Eine optimale Hinterlüftung der Dachsränke verhindert Kondenswasserbildung



Familienfreundlich: mindestens 4 feste Schlafplätze ohne Umbau der Sitzgruppe



Einladend: 70 cm breite XXL-Eingangstüre



Stauraumkönig: besonders hohe, teilweise E-Bike-taugliche Heckgaragen dank Dethleffs Heckabsenkung



Mehr Leistung: 95-Ah-Batterie mit AGM-Technologie für höhere Leistungsfähigkeit, längere Lebensdauer und kürzere Aufladezeit

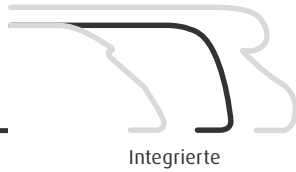


Langlebig: verrottungssichere Aufbaukonstruktion ohne Holzeinlagen – mit GFK-verkleidetem Unterboden

Inhalt

2	Dethleffs Mehrwert			
3	Inhalt			
4 – 9	Globetrotter XL	-	Integrierte	-
10 – 15	Globetrotter XXL	-	-	Alkoven
16	Allgemeine Hinweise			

Globetrotter XL



Integrierte

Steckbrief**

zul. Gesamtmasse	5.000 – 5.400 kg
Gesamtlänge	871 cm
Gesamtbreite	233 cm
Fahrzeughöhe	304 cm
Chassis	AL-KO Tiefrahmen
Schlafplätze	4
Basis-Motorisierung	2,3 MJET MAXI
	96 (130) kW (PS)
Preis	107'290,- CHF

* Maximalwerte teilweise nicht bei allen Modellen bzw. nur in Verbindung mit Sonderausstattung möglich.



Globetrotter XL Mehrwert

- + top ausgestattetes Küchencenter und variables Großraumbad mit unglaublicher Bewegungsfreiheit
- + sicher Reisen mit exzellenten Fahreigenschaften: AL-KO-Breitspur-Tiefrahmenfahrwerk in Verbindung mit tiefem Fahrzeugschwerpunkt
- + absolut winterfest: 366 mm hoher Doppelboden und frostsicher verlegte Installationen
- + ALDE Warmwasserheizung mit Wärmetauscher zur Motor-Vorerwärmung



Option



Serienausstattung

Fahrgestell

- Fiat Ducato mit Common-Rail-Turbodieseltechnik, Multijet-Direkteinspritzung Euro 6 Motor
- Stahlfelgen 16"
- Hochwertige Ganzjahresbereifung (Four Seasons M+S)
- ABS/EBD (Antiblockiersystem/ Elektronische Bremskraftverteilung)
- ESP (Elektronische Stabilitätskontrolle)
- ASR (Antischlupfregelung)
- Hill Holder (Berganfahrassistent), Hill Descent Control (Bergabfahrhilfe)
- AL-KO Tiefrahmen-Chassis
- Federverstärkung des Fahrwerks für automotiven Fahrkomfort
- Verstärkte Schraubfeder Vorderachse
- Großer 90-Liter-Kraftstofftank
- Kraftstoffzufuhr-Unterbrechung und Lenksäulen-Rückzug (im Falle einer Kollision)
- LED-Tagfahrlicht im Stoßfänger integriert
- Halogen-Abblend- und -Fernlicht
- Panorama-Verbundglas-Windschutzscheibe umlaufend
- Fahrer- und Beifahrerairbag
- Klimaanlage Fahrerhaus (Klimaautomatik)
- Instrumententafel mit Chromapplikation
- Cup Holder im Armaturenbrett mittig
- Elektrische Fensterheber (bei Integrierten nur in Verbindung mit opt. Fahrerhaustüre)
- Vibrationsarme, elektrisch verstellbare und beheizbare Außenspiegel in Reisebus-Optik
- Pannenset

Aufbau

- Verrottungssichere LifeTime-Plus Aufbaukonstruktion
- Dach & Boden mit widerstandsfähiger GFK-Verkleidung (Glasfaserverstärkter Kunststoff) für optimalen Schutz
- Bodenstärke: 43 mm; Zwischenboden: 20 mm, Seitenwand-/Dachstärke: 45 mm
- Doppelboden teilweise über die gesamte Fahrzeugbreite durchgängig beladbar, Doppelbodenhöhe 30 cm
- Außenhaut in Aluminium Glattblech Weiß

- Voll isoliertes, reparaturfreundliches zweiteiliges GFK-Heck mit energiesparenden LED-Rückleuchten
- Automotive Dachschürze optional mit integrierter Markise
- Große Heckgarage beheizt, verstärkte Heckabsenkung (Flächenlast 250 kg) inkl. Zurrleisten, Boden aus robustem GFK, Antislip-Belag, beleuchtet mit LED-Lichtband über die gesamte Fahrzeugbreite, 1 x 230 V Steckdose / 1 x 12 V Steckdose (Roller & E-Bike geeignet)
- Stabile, doppelverglaste Rahmenfenster mit integrierten Verdunklungs- und Mückenschutzrollos
- Midi-Heki über dem Hubbett
- Fahrerhaus-Jalousien für beste Isolation und Sichtschutz
- Sichtschutz in Frontscheibe horizontal verstellbar
- elektrische Einstiegsstufe
- Coupéeingang
- Extrabreite Wohnraumtüre (70 cm) mit integriertem Fenster, Innenverkleidung, Fliegengittertüre und elektr. Zuziehhilfe
- Dethleffs Pilotensitz SKA mit Höhen-Neigeverstellung, zwei gepolsterten Armlehnen sowie integrierter Kopfstütze und Sicherheitsgurt
- Drehbarer Fahrer- und Beifahrersitz
- Elektrisches Hubbett
- Holzschiebetür mit großem Ankleidespiegel zwischen Raumbad und Schlafzimmer
- Reparaturfreundlicher, zweiteiliger GFK-Bug mit integriertem LED-Tagfahrlicht und verchromten Scheinwerferblenden

Bordtechnik

- Gasflaschenkasten für 2 x 11 kg
- Leistungsstarke 95 Ah AGM-Wohnraumbatterie
- Zuschalt-/Trennautomatik für Starter- und Aufbau- und Ladebatterie sowie Kühlschränke
- Elektrischer Ladeautomat für Aufbau- und Fahrzeugbatterie 12 V/18 A
- 230 V und 12 V-Steckdose in der Garage
- 2 USB Ports (Sitzgruppe und Schlafzimmer)

- CEE Außenanschluss für 230 V mit Sicherungsautomat
- Warmwasserheizung Alde mit automatischem Ablassventil, Absperrventil für den Schlafraum und Motorwärmetauscher
- Hochleistungs-Druckwasserpumpe
- Warmwasserversorgung mit Einhebel-Mischbatterie
- Bord-Control-Panel Luxus
- LED-Beleuchtung im gesamten Fahrzeug
- Baldachin mit Spots über der Aufbau- und Vorzeltleuchte
- FI-Schutzschalter
- Frischwasser-/Abwassertank im Doppelboden (isolierter Bereich) verbaut

Küche

- Gourmet-Küche mit 3-Flamm-Kocher, Schneidbrett, Apothekerauszüge, großen Schubladen, Mülleimer und Zentralverriegelung
- Spüle und Kochstellen aus hochwertigem Edelstahl
- Großer Kühlschrank mit separatem Frosterfach und automatischer Energiewahl (AES)
- Großzügige Schubladenauszüge mit hochwertiger Kugellagertechnik und Softeinzug
- Küchendachschrank mit beleuchtetem Baldachin
- Höhenverstellbare Fachböden in den Küchenoverschränken
- Gewürzhalter in der Küchenrückwand integriert
- Dunstabzugshaube
- Separate Abstellfläche für Kaffeemaschine

Toilettenraum

- Cassettentoilette mit drehbarem Sitz und elektrischer Wasserspülung
- Helles und großes Waschbecken mit ausreichenden Ablageflächen links und rechts
- Ausstattung mit Schränken, Abstellflächen, großen Spiegeln, Becher- und Toilettenpapierhaltern

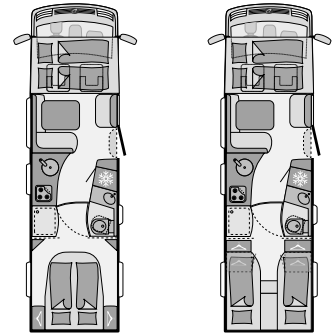
- Toilettenraumtüren in besonders stabiler Ausführung mit haushaltsüblicher Türklinke
- Geräumige Dusche mit schwenkbaren Plexiglastüren und PVC-Seitenwänden
- Intelligentes Waschräumkonzept mit 3-D Raumbad, Duscharmatur mit Wellness-Duschbrause
- Ganzkörperspiegel im Sanitärbereich

Wohnkomfort

- Innovativer Möbelbau mit Leichtbautechnik, ansprechenden Rundungen und Bi-Color Dekorelementen
- Durchgehende Dachschränke im Heckbereich
- Platzsparendes Dachschrank-Konzept mit Installationskanal und viel Stauraum
- Fest- und Hubbetten mit Holzlattenrost und 7-Zonen EvoPore HRC Matratze aus klimaregulierendem Material
- Einzelbetten zu großem Doppelbett umbaubar
- Sitztruhenerweiterung, klappbar mit Lademöglichkeit
- Clevere Anrichte mit ausziehbarem Minibarfach und großzügigen Staufächern im Eingangsbereich
- AirPlus Dachschrank-Hinterlüftung zur Vermeidung von Kondenswasserbildung
- Kleiderschrank links und rechts neben dem Queensbett (bei I 7850-2)
- Raumhohe Kleiderschränke links und rechts vor den Betten mit verstellbaren oder herausnehmbaren Zwischenböden (bei I 7850-2 EB)
- Stauraum für Thetford Ersatztank in Heckgarage
- Hochwertige, ergonomisch geformte Sitzpolster
- Bequeme Sitzgruppe mit L-Schenkel und freistehendem, multidirektional verstellbarem Tisch und Panoramafenster

Innenausstattung

- Holzdekor: Noce Padano
- Wohnwelten: Mioko oder Antigua



Globetrotter XL Integrierte

Erweiterte Serienausstattung GLOBETROTTER XL Premium

- Alufelgen 16" anthrazit-poliert (3-Achser)
- Gewichtserhöhung 5.400 kg
- Frontscheinwerfer alternativ (LED-Abblendlicht)
- Luftschwingsitz SKA
- Außendesign Premium Weiß
- Heki III im Schlafbereich
- Zentralverriegelung über Fiat Originalschlüssel für Aufbautür, Fahrerhaustür und Heck-Stauraumklappen
- Sonnenblenden seitlich
- Armaturenbrett mit Aluminium-Applikation
- Stützen (2 Stk.) für Anbau hinten
- Außenstauraumklappe Heckgarage links
- Fahrerhaustüre links
- Heki III im Wohnraum
- Frontscheiben-Rollladen elektrisch
- Fahrerhausteppich
- Teppich gekettelt, lose verlegt
- Beleuchtung indirekt (Küche, Stufe Bad, Dusche, Nachtbeleuchtung)
- Duocontrol CS Gasregler, Umschaltanlage
- Klimagerät „Truma Aventa Comfort“
- Radiovorbereitung mit Soundpaket
- DVD-Radio Moniceiver
- Rückfahrkamera

Das Mehrgewicht der erweiterten Serienausstattung von ca. 228 kg muss beim Globetrotter XL Premium zur Masse in fahrbereitem Zustand hinzugerechnet werden.

GLOBETROTTER XL		I 7850-2	I 7850-2 EB
Preis GLOBETROTTER XL	CHF	107'290,-	107'290,-
Preis GLOBETROTTER XL Premium	CHF	124'809,-	124'809,-
Länge	cm	871	871
Breite	cm	233	233
Höhe	cm	304	304
Innenhöhe	cm	208	208
Anhängelast 12% gebremst/ungebremst	kg	1800 / 750	1800 / 750
Bereifung		225/75R 16C	225/75R 16C
Radstand	cm	445/80	445/80
Liegeflächen			
Hubbett/Alkoven	cm	200x150	200x150
Mitte	cm	-	-
Bettumbau Liegewiese	cm	-	210x200/145
Heck	cm	200x150	2x 200x82
Schlafplätze max.		4	4
Basis-Motorisierung		2,3 MJET MAXI	2,3 MJET MAXI
kW (PS)		96 (130)	96 (130)
Chassis-Typ		AL-KO Tiefrahmen	AL-KO Tiefrahmen
Nettogewicht	kg	4010	4010
Masse in fahrbereitem Zustand	kg	4345	4345
Zuladung	kg	655	655
Technisch zul. Gesamtmasse	kg	5000	5000
Zul. Personen bei serienm. Gesamtmasse		4	4
Zul. Personen bei max. mögl. Auflastung		4	4
Heizung		ALDE WW	ALDE WW
Kühlschrank / davon Frosterfach	l	141 / 23	141 / 23
Wasservorrat inkl. Boiler (red. Vol.)	l	166 (20)	166 (20)
Volumen Abwassertank	l	156	156
Markisenlänge	m	6,0	6,0
Maße Stauraumtüre rechts serienmäßig/max.	cm	103x120 / -	103x120 / -
Maße Stauraumtüre links serienmäßig/max.	cm	- / 103x120	- / 103x120
Batterie/Ladegerät	Ah/A	95 / 18	95 / 18
Anzahl Steckdosen	230V/12V/USB	9 / 3 / 2	9 / 3 / 2

Pakete

Travel-Paket XLi		ca. 120 kg
Paketbestandteile	Einzelpreis CHF	Integrierte
Armaturenblech mit Aluminium-Applikationen	259,-	✓
Kurbelstützen Heck (2 Stück)	329,-	✓
Außenstauraumklappe Heckgarage Heck links	599,-	✓
Fahrerhaustüre links	2'069,-	✓
Heki III über der Sitzgruppe	1'129,-	✓
Fahrerhausteppich	109,-	✓
Teppich gekettelt, lose verlegt	409,-	✓
Indirekte Beleuchtung	719,-	✓
Umschaltanlage Duo Control CS	499,-	✓
Klimagerät Truma Aventa Comfort	2'489,-	✓
Radiovorbereitung mit Soundpaket	989,-	✓
DVD-Radio Moniceiver Kenwood (2-DIN)	879,-	✓
Rückfahrkamera Waeco (in Rückwand eingelassen, Bilddarstellung auf Moniceiver)	239,-	✓
Summe Einzelpreise		10'717,-
Paketpreis		6'569,-
Ersparnis		4'148,-

✓ enthalten Ⓞ Serienausstattung – nicht enthalten

Farbwelt

Bei den GLOBETROTTER XL Glattblech-Varianten haben Sie (teilw. gegen Aufpreis) folgende Wahlmöglichkeiten:

Integrierte

Chassisfarbe	Aufbaufarbe Glattblech			
	Weiß	Titansilber-Metallic	Travertin	
Globetrotter XL Weiß	Preis CHF Code-Nr.	Serie	2'029,- 511	2'029,- 1612
Globetrotter Premium XL Weiß	Preis CHF Code-Nr.	Serie	4'699,- 511	4'699,- 1612

Bitte beachten Sie, dass Anbauteile sowie das Dach immer in Weiß bleiben. Aufbau-Design teilweise mit Lackfolie.

Sonderausstattung

	in Paket enthalten	Preis CHF (inkl. MwSt)	Mehrgewicht (kg)	Code	17850+2	17850+2 EB
Fahrgestell						
Fiat Ducato Multijet 150 Maxi (2,3 l/148 PS) Zul. GG 4.250 Kg	–	1'899,-	0	0	○	○
Fiat Ducato Multijet 180 Maxi (2,3 l/177 PS) Zul. GG 4.250 Kg	–	4'719,-	40	0	○	○
Alufelgen Dethleffs 16 Zoll für 3-Achser	–	1'709,-	0	8045	○	○
Anhängekupplung (bei Anhängerbetrieb Zgg. beachten)	–	1'049,-	35	273	○	○
Auflastung 5.400 Kg (bei Anhängerbetrieb Zgg. 6 t beachten)	–	889,-	25	7497	○	○
Fahrerhaus-Isoliermatte groß	–	619,-	13	427	○	○
Fahrerhaus-Isoliermatte für Front- und Seitenscheiben	–	349,-	9	934	○	○
AL-KO Luftfederung Hinterachse (XLi)	–	6'049,-	35	1658	○	○
AL-KO Luftfederung Vorder- und Hinterachse (XLi)	–	12'329,-	85	1796	○	○
Piloten-Luftschwingsitz von SKA	–	3'049,-	36	7505	○	○
Schmutzfänger vorne	–	99,-	2	298	○	○
Halogen Abblend- und Fernlicht, statisches Kurvenlicht inkl. Nebelscheinwerfer	–	679,-	0	7138	○	○
LED-Abblendlicht	–	1'149,-	0	7152	○	○
Kurbelstützen Heck (2 Stück)	TP	329,-	6	390	○	○
Elektrischer Frontscheiben-Rollo	–	1'919,-	8	1782	○	○
Sonnenblende seitlich	–	269,-	6	1708	○	○
120 Liter Dieseltank	–	89,-	28	1316	○	○
Automatikgetriebe (6-Gang)	–	2'219,-	17	11	○	○
Fahrzeugaufbau außen						
Stauraum-Türe, je nach Modell in verschiedenen Abmessungen. Ihr Händler berät Sie gerne.	TP	a. A.	a. A.	331	○	○
Heki III mit beleuchtetem Baldachin	TP	1'129,-	12	849	○	○
Heki III Panoramadachfenster im Heck (weitere Dachaufbauten beachten!)	–	1'269,-	12	442	○	○
Dachhaube Omni-Vent (anstelle Dachfenster Bad)	–	299,-	1	7507	○	○
Fahrerhaustüre links	TP	2'069,-	17	935	○	○
Zentralverriegelung (Fahrerhaustüre, Wohnraumtüre und Garagenklappen)	–	1'049,-	8	393	○	○
Cassetttenmarkise Omnistore 6 m elektrisch	–	3'499,-	64	1645	○	○
Alarmanlage (für Türen der Zentralverriegelung)	–	599,-	5	322	○	○
Fahrzeugaufbau innen						
Feuerlöscher 2 kg	–	149,-	3,5	1878	○	○
Rauchmelder	–	99,-	0,5	1891	○	○
Tresor	–	199,-	12,5	323	○	○
Möbelvarianten						
Alternative Dachschränk-Klappen	–	1'159,-	0	1969	○	○
Dachschränke im Fahrerhaus anstelle Hubbett	–	569,-	a. A.	679	○	○
Textile Ausstattung						
7-Zonen EvoPoreHRC WATERGEL Doppelbett-Matratze	–	449,-	4	8223	○	–
7-Zonen EvoPoreHRC WATERGEL Einzelbett-Matratze rechts	–	225,-	2	8225	–	○
7-Zonen EvoPoreHRC WATERGEL Einzelbett-Matratze links	–	225,-	2	8224	–	○
Teppich gekettelt, lose verlegt	TP	409,-	8	851	○	○
Fahrerhausteppich	TP	109,-	3	936	○	○
Wohnwelt Burano (Echtleder)	–	4'239,-	12	7549	○	○
Elektro-Installation						
2. Aufbaubatterie 95 Ah	–	349,-	27	830	○	○
Indirekte Beleuchtung	TP	719,-	2	705	○	○
Solaranlage (2 Siemens M50 Module, 1 Regler SR 13, 2x 60 Watt)	–	1'969,-	15	922	○	○
Elektrik-Paket 1 (2 x 95-Ah-Batterie, Victron Energy MultiPlus Lade-/Wechselrichterkombination 1600/70, Victron PowerAssist und PowerControl, Victron Bedienpaneel über Aufbauatür, Hochstrommodul, EBL)	–	2'959,-	64	7488	○	○
Elektrik-Paket 2 (2 x 150-Ah-Batterie, Victron Energy MultiPlus Lade-/Wechselrichterkombination 3000/80, Victron PowerAssist und PowerControl, Victron Bedienpaneel über Aufbauatür, Hochstrommodul, EBL)	–	5'259,-	114	7489	○	○
Gas-Installation						
Gassteckdose außen Gasdruck 30 mbar	–	209,-	1	878	○	○
Umschaltanlage Duo Control CS	TP	499,-	13	1577	○	○

	in Paket enthalten	Preis CHF (inkl. MwSt)	Mehrgewicht (kg)	Code	17850-2	17850-2 EB
Wasserversorgung/-installation						
Außendusche in Heckgarage installiert (Warm-/ Kaltwasser)	–	239,-	4	1574	○	○
Heizung/Klima						
Heizung: Webasto-Zusatzheizung	–	2'189,-	7	517	○	○
Bedienung der Alde Heizung mit Smartphone-App	–	729,-	0	7512	○	○
Alde-Warmwasserheizung Fahrerhaus (nur in Verbindung mit Alde Heizung möglich - nicht in Verbindung mit Fahrerhausteppich)	–	599,-	10	6709	○	○
Zusatzpumpe 230 V für Alde-Heizung	–	299,-	1	314	○	○
Klimagerät Truma Aventa Comfort	TP	2'489,-	34	609	○	○
Küche						
Kühlschrank groß mit separatem Frosterfach und integriertem Backofen mit Grill ("Tec Tower")	–	509,-	20	290	○	○
Winterabdeckung Kühlschrankgitter	–	79,-	1	282	○	○
Toilettenraum						
Keramiktoilette	–	189,-	25	7243	○	○
Toiletten-Entlüftung SOG	–	479,-	2	1681	○	○
Zerhackertoilette mit Fäkalientank 100 l (XLI) / 140 l (XXL) und Ultraschallsonde zur Füllstandsanzeige	–	2'629,-	22	1625	○	○
Multimediasysteme						
Flachbildschirm 22" (inkl. DVB-T, DVB-S Receiver, DVD)	–	829,-	4	1799	○	○
Zusätzlicher Flachbildschirm 22" (inkl. DVB-T, DVB-S Receiver, DVD)	–	829,-	4	7490	○	○
Zusätzlicher Flachbildschirmhalter	–	389,-	3	1809	○	○
Kabelvorbereitung (Navi zu TV-Schrank)	–	99,-	2	1945	○	○
Rückfahrkamera Kabelvorbereitung	–	199,-	2	277	○	○
Radiovorbereitung mit Soundpaket	TP	989,-	3,5	659	○	○
DVD-Radio Moniceiver Kenwood (2-DIN)	TP	879,-	3	1644	○	○
RDS/CD Pioneer (nur mit Radiovorb.)	–	379,-	2	1639	○	○
Jehnert Soundpaket Plus (Subwoofer, je 2 Boxen in Wohn- und Schlafraum)	–	2'489,-	8	8082	○	○
SAT Parabolantenne Flatsat Easy Classic 65	–	2'739,-	13	1741	○	○
SAT Parabolantenne Flatsat Easy Classic 65 Twin	–	2'919,-	13	7670	○	○
SAT Parabolantenne Flatsat Easy 85	–	3'499,-	21	7671	○	○
SAT Parabolantenne Flatsat Easy 85 Twin	–	3'729,-	15	1637	○	○
Navigationsmodul Caratec (nur in Verbindung mit Moniceiver)	–	1'099,-	2	1643	○	○
Top View 360° (inkl. Monitor am Armaturenbrett)	–	2'339,-	6	7173	○	○
Rückfahrkamera Waeco (in Rückwand eingelassen, Bilddarstellung auf Moniceiver)	TP	239,-	5	7636	○	○
Sonstiges						
Zulassungsdokumente	–	189,-	0	0	◆	◆

Globetrotter XXL



Alkoven

Steckbrief**

zul. Gesamtmasse	6.700 – 7.200 kg
Gesamtlänge	885 cm
Gesamtbreite	235 cm
Fahrzeughöhe	345 cm
Chassis	Leiterrahmen
Schlafplätze	6
Basis-Motorisierung	3,0 JTD
	132 (180) kW (PS)
Preis	122'890,- CHF

* Maximalwerte teilweise nicht bei allen Modellen bzw. nur in Verbindung mit Sonderausstattung möglich.



Globetrotter XXL MehrWert

- + maximaler Raum und Schlafkomfort: Schlaf- und Sitzplätze für bis zu 7 Personen möglich
- + Anhängelast bis zu 3,5 t
- + neues IVECO Chassis mit Heckantrieb, Zwillingsbereifung und verschiedenen Fahrassistenz-Systemen
- + beheizter Doppelboden mit 356 mm Höhe zur frostsicheren Verlegung von Leitungen und Wassertanks
- + kraftvoller 3,0 l (Euro 6) Common Rail Dieselmotor mit 132 kW/180 PS (150 kW/205 PS optional möglich)



Serienausstattung

Fahrgestell

- Iveco Daily 65 C 18, 3,0 JTD (132 kW / 180 PS)
- Diesel-Partikelfilter (DBF) (Euro 6 Abgasnorm)
- AdBlue Tank 20 l
- Heckantrieb mit Zwillingsbereifung
- Stahlfelgen 16"
- Hochwertige Ganzjahresbereifung (Four Seasons M+S)
- Ersatzrad unter dem Fahrzeugheck montiert
- ABS/ASR/Hillholder (Elektronisch geregeltes Antiblockiersystem/ Antischlupfregelung/Berganfahrassistent)
- Elektronische Bremslast-Verteilung (EBV)
- Hydraulischer Bremsassistent
- Differenzialsperre für Antriebsachse
- Verstärkte Schraubfeder Vorderachse
- Großer 90-Liter-Kraftstofftank
- Breitreifen, Wegfahrsperrung und Drehzahlmesser
- Tagfahrlicht im Serienscheinwerfer integriert
- Nebelscheinwerfer mit statischem Abbiegelicht
- Fahrer- und Beifahrerairbag
- Klimaanlage Fahrerhaus (Klimaautomatik)
- Ablagefach (Format A4) auf Armaturenbrett mittig inkl. 2x USB + Aux-In
- Elektrisch verstellbare und beheizbare Außenspiegel
- Pannenset

Aufbau

- Verrottungssichere LifeTime-Plus Aufbaukonstruktion
- Dach & Boden mit widerstandsfähiger GFK-Verkleidung (Glasfaserverstärkter Kunststoff) für optimalen Schutz
- Bodenstärke: 43 mm: Zwischenboden: 20 mm, Seitenwand-/Dachstärke: 45 mm
- Doppelboden teilweise über die gesamte Fahrzeugbreite durchgängig beladbar, Doppelbodenhöhe 360 mm
- Außenhaut in Aluminium Glattblech Weiß

- Hoher Heckleuchtenträger mit energiesparenden LED-Rückleuchten und moderne Dachreling
- Große Heckgarage beheizt, verstärkte Heckabsenkung (Flächenlast 250 kg) inkl. Zurrleisten, Boden aus robustem GFK, Antislip-Belag, beleuchtet mit LED-Lichtband über die gesamte Fahrzeugbreite, 1 x 230 V Steckdose / 1 x 12 V Steckdose (Roller & E-Bike geeignet)
- Stauraumklappen mit Fallenschlössern
- Stabile, doppelverglaste Rahmenfenster mit integrierten Verdunklungs- und Mückenschutzrollos
- Alkovenfenster rechts
- Mini-Heki – Klarsicht-Dachhaube mit Mückenschutzgitter und Verdunklungsrollo
- elektrische Einstiegsstufe
- CoupéEinstieg
- Fahrer- und Beifahrersitz in Luxusausführung, 3-fach verstellbar und hydraulisch gefedert
- Höhenverstellbare Kopfstützen im Wohnraum in Pkw-Optik
- Alkovenbett hochklappbar
- Holzschiebetür zwischen Fahrerhaus und Wohnraum
- Schmutzfänger hinten

Bordtechnik

- Gasflaschenkasten mit leichtgängigem Auszugswagen für einfachen Wechsel der Gasflaschen (2 x 11 kg)
- Leistungsstarke 150 Ah AGM-Wohnraumbatterie
- Zuschalt-/Trennautomatik für Starter- und Aufbaubatterie sowie Kühlschrank
- Elektrischer Ladeautomat für Aufbau- und Fahrzeugbatterie 12 V/18 A
- 230 V und 12 V-Steckdose in der Garage
- CEE Außenanschluss für 230 V mit Sicherungsautomat
- Warmwasserheizung Alde mit automatischem Ablassventil, Absperrventil für den Schlafraum und Motorwärmetauscher
- Hochleistungs-Druckwasserpumpe
- Warmwasserversorgung mit Einhebel-Mischbatterie

- Bord-Control-Panel Luxus
- LED-Beleuchtung im gesamten Fahrzeug
- LED Kleiderschrank-Beleuchtung
- Baldachin mit Spots über der Aufbautür
- Vorzeltleuchte
- FI-Schutzschalter
- Frischwasser-/Abwassertank im Doppelboden (isolierter Bereich) verbaut

Küche

- Gourmet-Küche mit 3-Flamm-Kocher, Schneidbrett, Apothekerausügen, großen Schubladen, Mülleimer und Zentralverriegelung
- Spüle und Kochstellen aus hochwertigem Edelstahl
- Großer Kühlschrank mit separatem Frosterfach und automatischer Energiewahl (AES)
- Großzügige Schubladenauszüge mit hochwertiger Kugellagertechnik und Softeinzug
- Küchendachschrank mit beleuchtetem Baldachin
- Höhenverstellbare Fachböden in den Küchenoberständen
- Gewürzregal mit edler Chromlegierung
- Dunstabzugshaube
- Separate Abstellfläche für Kaffeemaschine

Toilettenraum

- Cassettoilette mit drehbarem Sitz und elektrischer Wasserspülung
- Ausstattung mit Schränken, Abstellflächen, großen Spiegeln, Becher- und Toilettenpapierhaltern
- Toilettenraumtüren in besonders stabiler Ausführung mit haushaltsüblicher Türklinke
- Feste Duschwände und wasserdichte Kunststoffseitenwände in der separaten Dusche
- Hochwertiger Möbelbau in Holzoptik mit chromfarbener Reling und robustem Waschbecken
- Intelligentes Waschräumkonzept mit 3-D Raumbad, Duscharmatur mit Wellness-Duschbrause

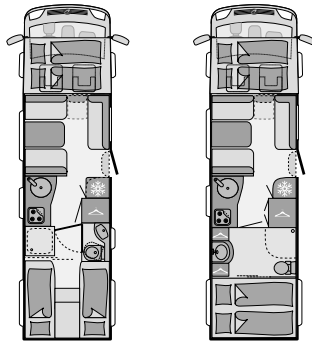
Wohnkomfort

- Hochwertiger Möbelbau aus solidem Sperrholz und Möbelklappen aus MDF
- Durchgehende Dachschränke im Heckbereich
- Alkovenbett mit 7-Zonen EvoPoreHRC Matratze aus klimaregulierendem Material
- Kinderbetten und Alkovenbett mit Rausfallschutz und Aufstiegsleiter
- Sitzruhenverbreiterung, klappbar mit Lademöglichkeit
- Vitrine mit Plexiglasboden und hochwertig gerundeter Plexiglastür (nicht möglich bei SA TEC-Tower)
- Schuhschrank im Eingangsbereich
- AirPlus Dachschränk-Hinterlüftung zur Vermeidung von Kondenswasserbildung
- Kleiderschrank mit praktischen Wäschefächern im oberen Bereich
- Schmutzwäschefach klappbar (bei A 9800-2)
- Stauraum für Thetford Ersatztank in Heckgarage
- Hochwertige, ergonomisch geformte Sitzpolster
- Sitzgruppe zur Rundsitzgruppe über die gesamte Fahrzeugbreite umbaubar
- Fahrerhausteppich

Innenausstattung

- Holzdekor: Noce Padano
- Wohnwelten: Solana oder Namib

Globetrotter XXL Alkoven



GLOBETROTTER XXL		A 9000-2	A 9800-2
Preis	CHF	122'890,-	122'890,-

Länge	cm	885	885
Breite	cm	235	235
Höhe	cm	345	345
Innenhöhe	cm	211	211
Anhängelast 12% gebremst/ungebremst	kg	3500 / 750	3500 / 750
Bereifung		225/75R 16C	225/75R 16C
Radstand	cm	475	475
Liegeflächen Hubbett/Alkoven	cm	215x150	215x150
Mitte	cm	210x196/128	210x196/128
Heck	cm	2x 200x80	200x150
Bettumbau Liegewiese	cm	200x190/195	-
Schlafplätze max.		6	6
Basis-Motorisierung		3,0 JTD	3,0 JTD
kW (PS)		132 (180)	132 (180)
Chassis-Typ		Leiterrahmen	Leiterrahmen
Nettogewicht	kg	4770	4770
Masse in fahrbereitem Zustand	kg	5180	5180
Zuladung	kg	1520	1520
Technisch zul. Gesamtmasse	kg	6700	6700
Zul. Personen bei serienm. Gesamtmasse		4 (6)*	4 (6)*
Zul. Personen bei max. mögl. Auflastung		6*	6*
Heizung		ALDE WW	ALDE WW
Kühlschrank / davon Frosterfach	l	190 / 35	190 / 35
Wasservorrat inkl. Boiler (red. Vol.)	l	230 (20)	230 (20)
Volumen Abwassertank	l	222	222
Markisenlänge	m	6,0	6,0
Maße Stauraumtüre rechts serienmäßig/max.	cm	105x120 / -	105x120 / -
Maße Stauraumtüre links serienmäßig/max.	cm	- / 105x120	- / 105x120
Batterie/Ladegerät	Ah/A	150 / 18	150 / 18
Anzahl Steckdosen	230V/12V/USB	6 / 3 / 2	6 / 3 / 2

* nur in Verbindung mit Sonderausstattung "Sicherheitspaket"

Pakete

Travel-Paket XXL		ca. 90 kg
Paketbestandteile	Einzelpreis CHF	Alkoven
Kurbelstützen Heck (2 Stück)	729,-	✓
Chrom-Radzierblenden	709,-	✓
Heki III Panoramadachfenster im Wohnraum (weitere Dachaufbauten beachten)	1'369,-	✓
Außenstauraumklappe Heckgarage Heck links	569,-	✓
Teppich gekettelt, lose verlegt	389,-	✓
Indirekte Beleuchtung	699,-	✓
Klimagerät Truma Aventa Comfort	2'389,-	✓
Radiovorbereitung mit Soundpaket	989,-	✓
DVD-Radio Moniceiver Kenwood (2-DIN)	879,-	✓
Rückfahrkamera Caratec (Einfachkamera) zu Moniceiver (ohne Monitor)	439,-	✓
Summe Einzelpreise		9.160,-
Paketpreis		6.319,-
Ersparnis		2.841,-

✓ enthalten Serienausstattung - nicht enthalten

Sonderausstattung

	in Paket enthalten	Preis CHF (inkl. MwSt)	Mehrgewicht (kg)	Code	A 9000-Z	A 9800-Z
Fahrgestell						
Fahrgestell Iveco Daily 205 PS, 65 C 21	–	2'109,-	0	7560	○	○
Chrom-Radzierblenden	TP	709,-	2	536	○	○
Anhängekupplung (bei Anhängerbetrieb Zgg. 10,2 t)	–	1'609,-	35	273	○	○
Auflastung 7.200 Kg (bei Anhängerbetrieb Zgg. von 10,2 t beachten)	–	309,-	0	1636	○	○
Fahrerhaus-Isoliermatte außen für Front und Seitenscheiben	–	349,-	9	934	○	○
Luftfederung Antriebsachse (Original Iveco) mit Hebe-/Senkfunktion	–	4'769,-	30	41	○	○
Retarder (auch in Verbindung mit Wandlergetriebe möglich)	–	7'159,-	125	1400	○	○
Doppelsitzbank Fahrerhaus	–	699,-	10	7741	○	○
Sicherheitspaket II: 3-Punkt-Gurt mittl. Sitzbank entg. Fahrtrichtung (6-Personen Zulassung)	–	509,-	15	561	○	○
Kurbelstützen Heck (2 Stück)	TP	729,-	6	390	○	○
Wandler-Automatikgetriebe (ZF) (auch mit 205 PS Motor kombinierbar, keine Reduzierung der Anhängelast)	–	4'279,-	17	7706	○	○
Fahrzeugaufbau außen						
Stauraum-Türe, je nach Modell in verschiedenen Abmessungen. Ihr Händler berät Sie gerne.	TP	a. A.	a. A.	331	○	○
Stauraumzugang im Heck	–	729,-	17	1732	○	○
Dachreling-Zubehör: Querverstrebungen und Aufstiegsleiter für Dachreling bei hohem Heckleuchtenträger (andere Dachaufbauten beachten)	–	779,-	16	1754	○	○
Dachhaube Midi-Heki über Hubbett	–	299,-	8	246	○	○
Heki III Panoramadachfenster im Wohnraum (weitere Dachaufbauten beachten)	TP	1'319,-	14	849	○	○
Heki III Panoramadachfenster im Heck	–	1'319,-	12	442	○	○
Cassettenmarkise elektrisch	–	2'339,-	64	1645	○	○
Markise in verschiedenen Längen. Ihr Händler berät Sie gerne.	–	a. A.	a. A.	1646	○	○
Fahrzeugaufbau innen						
Aluline Heckregalsystem	–	889,-	5	1979	○	○
Fahrradhalter für Aluline Heckregalsystem	–	229,-	5	1930	○	○
Feuerlöscher 2 kg	–	139,-	3,5	1878	○	○
Rauchmelder	–	99,-	0,5	1891	○	○
Tresor (in Seitensitzbank)	–	759,-	12,5	323	○	○
Doppelter Boden in der Heckgarage	–	209,-	5	1890	○	○
Möbelvarianten						
Alkovenbett elektrisch beheizt	–	789,-	3	1740	○	○
Isofix Kindersitzbefestigung	–	279,-	5	8125	○	○
Textile Ausstattung						
7-Zonen EvoPoreHRC WATERGEL Doppelbett-Matratze	–	449,-	4	8223	–	○
7-Zonen EvoPoreHRC WATERGEL Einzelbett-Matratze rechts	–	225,-	2	8225	○	–
7-Zonen EvoPoreHRC WATERGEL Einzelbett-Matratze links	–	225,-	2	8224	○	–
Teppich gekettelt, lose verlegt	TP	389,-	8	851	○	○
Wohnwelt Burano (Echtleder)	–	4'239,-	12	7549	○	○
Elektro-Installation						
"Gel"-Batterie 220 Ah	–	669,-	43	521	○	○
Indirekte Beleuchtung	TP	689,-	2	705	○	○
Solaranlage	–	1'839,-	15	922	○	○
Gas-Installation						
Gassteckdose außen Gasdruck 30 mbar	–	199,-	1	878	○	○
Umschaltanlage Duo Control CS	–	479,-	13	1577	○	○
Wasserversorgung/-installation						
Außendusche (Kaltwasser)	–	189,-	1	793	○	○
Heizung/Klima						
Heizung: Webasto-Zusatzheizung	–	2'109,-	7	517	○	○
Bedienung Alde Heizung mit Smartphone-App	–	729,-	0	7512	○	○
Zusatzpumpe 230 V für Alde-Heizung	–	289,-	1	314	○	○
Klimagerät Truma Aventa Comfort	TP	2'389,-	34	609	○	○

	in Paket enthalten	Preis CHF (inkl. MwSt)	Mehrgewicht (kg)	Code	A 9000-2	A 9800-2
Küche						
Kühlschrank groß mit separatem Frosterfach und integriertem Backofen mit Grill ("Tec Tower")	–	489,-	20	290	○	○
Winterabdeckung Kühlschrankgitter	–	79,-	1	282	○	○
Backofen in der Küche	–	669,-	5	719	○	○
Toilettenraum						
Duschrost (Holzeinlegerost in Duschwanne)	–	109,-	3	1657	○	○
Keramiktoilette	–	179,-	25	7243	○	○
Toiletten-Entlüftung SOG	–	479,-	2	1681	○	○
Zerhackertoilette mit Fäkalientank 100 l (XLi) / 140 l (XXL) und Ultraschallsonde zur Füllstandsanzeige	–	2'529,-	22	1625	○	○
Zweite Cassette für Thetfordtoilette	–	249,-	3	502	○	○
Multimediasysteme						
Flachbildschirm 22" (inkl. DVB-T, DVB-S Receiver, DVD)	–	789,-	4	1799	○	○
Zusätzlicher Flachbildschirm 22" (inkl. DVB-T, DVB-S Receiver, DVD)	–	789,-	4	7490	○	○
Zusätzlicher Flachbildschirm-Halter	–	369,-	3	1809	○	○
Radiovorbereitung mit Soundpaket	TP	949,-	3,5	659	○	○
DVD-Radio Moniceiver Kenwood (2-DIN)	TP	849,-	3	1644	○	○
RDS/CD Pioneer (nur mit Radiovorb.)	–	359,-	2	1639	○	○
SAT Parabolantenne Flatsat Easy Classic 65	–	2'639,-	13	1741	○	○
SAT Parabolantenne Flatsat Easy Classic 65 Twin	–	2'799,-	13	7670	○	○
SAT Parabolantenne Flatsat Easy 85	–	3'359,-	21	7671	○	○
SAT Parabolantenne Flatsat Easy 85 Twin	–	3'579,-	15	1637	○	○
Navigationsmodul Caratec (nur in Verbindung mit Moniceiver)	–	1'059,-	2	1643	○	○
Top View 360° (inkl. Monitor am Armaturenbrett)	–	2'249,-	6	7173	○	○
Rückfahrkamera Caratec TWIN (Doppelkamera) zu Moniceiver (ohne Monitor)	–	839,-	2	1641	○	○
Rückfahrkamera Caratec (Einfachkamera) zu Moniceiver (ohne Monitor)	TP	439,-	2	1642	○	○
Farbmonitor für Rückfahrkamera	–	620,-	2	1640	○	○
Sonstiges						
Zulassungsdokumente	–	179,-	0	0	◆	◆

Allgemeine Hinweise

Masse in fahrbereitem Zustand nach VO (EU) 1230/2012 beinhaltet das Leergewicht des Fahrzeuges (Eigengewicht des Fahrzeuges inklusive Fahrer (75 kg) und Kraftstofftank zu 90 % gefüllt) und folgende Grundausstattung: gefüllter Wassertank (mit reduziertem Wassertankvolumen für die Fahrt, siehe Technische Daten), eine zu 100% gefüllte Alugasflasche mit 11 kg Füllung und eine Kabeltrommel.

Die technisch zulässige Gesamtmasse und die Achslasten dürfen durch persönliche Ausrüstung, mitfahrende Personen und Sonderausstattung nicht überschritten werden. Zu Ihrer Information geben wir zusätzlich das Nettogewicht des Fahrzeuges an. Dies bezeichnet das Eigengewicht des Fahrzeuges im Serienzustand ohne jegliche Befüllung, Sonderzubehör und Personen.

Der Einbau von Sonderausstattungen erhöht das Eigengewicht des Fahrzeugs und vermindert die Zuladung um die angegebenen Gewichtswerte. **Wenn Sie Ihr Fahrzeug mit Zusatzausstattung ordern und/oder mit mehreren Personen auf Reisen gehen, sollten Sie prüfen, ob eine Auflastung des Fahrzeugs sinnvoll ist!**

Die in dieser Preisliste angegebenen Anhängelasten sind technisch bedingte Maximalangaben auf Basis des Fahrgestells. Die tatsächliche Anhängelast kann aufgrund der nachträglich oder ab Werk verbauten Ausstattung sowie der individuellen Beladungssituation stark variieren. Entscheidend ist das im Rahmen einer Verwiegung festgestellte effektive Gewicht von Zugfahrzeug und Anhänger. Zwingend erforderlich ist die Einhaltung dieses Zuggesamtgewichts sowie die Einhaltung des zulässigen Gesamtgewichts von Zugfahrzeug und Anhänger.

Die Angaben über Lieferumfang, Aussehen, Leistung, Maße und Gewichte der Fahrzeuge entsprechen den zum Zeitpunkt der Drucklegung vorhandenen Kenntnissen und den europäischen Homologationsbestimmungen. Bis zum Fahrzeugkauf bzw. bis zur Lieferung können diese sich ändern. Alle Gewichtsangaben sind ca. Werte. Abweichungen im Rahmen der Werkstoleranzen (+/- 5% max.) sind möglich und zulässig. Technische Änderungen in Konstruktion und Ausstattung sowie Irrtümer vorbehalten.

Die Preisliste Reisemobile „Oberklasse“ 1/2017 ist gültig ab 15.08.2016. Sämtliche Preise sind unverbindlich empfohlene Preise inkl. gesetzl. MwSt. ab Werk. Änderungen ausdrücklich vorbehalten. Mit Erscheinen dieser Preisliste verlieren alle bisherigen Preislisten ihre Gültigkeit.

Europaweit können sich unterschiedliche Euro-Preise ergeben. Dies hat seine Ursache in unterschiedlicher länderspezifischer Serienausstattung und verschiedenen Mehrwertsteuer- bzw. Luxussteuersätzen.