

## > Verkauf & Information

Preise exkl. MWST  
Gültig ab 1. Mai 2010

J. Reinhart Söhne AG  
6064 Kerns  
fon > 041 660 11 20  
fax > 041 660 89 44  
mail > [box@jrs-design.ch](mailto:box@jrs-design.ch)  
web > [www.jrs-design.ch](http://www.jrs-design.ch)

MWST Nr. 164877












## > Inhaltsverzeichnis


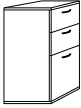
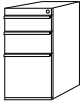
<b>jrs design tisch</b>	Vierfusstisch mit Raster (manuell verstellbar), T-Fuss-Tisch (elektrisch verstellbar) & Zubehör.....	Seite 3
<b>Korpus</b>	zu jrs design tisch, jrs business & jrs color inkl. Zubehör.....	Seite 4 und 5
<b>jrs design modul</b>	Korpus .....	Seite 6
<b>900er</b>	Türschrank.....	Seite 7
	Hängeregisterschrank.....	Seite 8
	Aufsatz & Regal.....	Seite 9
	Lateralschrank.....	Seite 10 bis 12
	Lateralschrankzubehör.....	Seite 13 und 14
<b>Konferenztisch</b>	verschiedene Formen.....	Seite 15 bis 17
<b>Bürotisch</b>	jrs color und 6343.....	Seite 18
<b>Lieferbedingungen</b>	.....	<b>Seite 19</b>

## > Hinweis zu Standardfarben

<b>Kunstharz beschichtet</b>	Kronodecor: U190 PE <b>schwarz</b> , U112 PE <b>grau</b> , K100 PE <b>weiss</b> , U123 PE <b>krokus</b> und U148 <b>korallrot</b>
<b>MDF</b>	RAL 7035 <b>lichtgrau</b> , RAL 9010 <b>reinweiss</b> , NCS 2010-Y 10 R <b>sand</b> , NCS 1080-R <b>rot</b> , NCS 7020-R 10 B <b>bordeaux</b> , RAL 9005 <b>schwarz</b> , RAL 1013 <b>perlweiss</b> und RAL 8017 <b>schokobraun</b>
<b>Eiche &amp; Esche gebeizt</b>	E 11, E 12 und E 13
<b>Spezialfarben</b>	nach Kundenwunsch in RAL, NCS oder gemäss Handmuster werden pro Auftrag und Farbe Fr. 170.- brutto berechnet

Prospekthinweis	Bestellnr.	Beschrieb	Masse	Kunstharz beschichtet	MDF einfarbig	Buche, Eiche, Ahorn natur	Eiche, Esche gebeizt	Birnbäum, Nussb. natur
<b>jrs design tisch</b> (Vier-Fuss-Tisch) 	<b>VFT 12/8</b>	Tisch, mit Raster von 680 bis 820 mm höhenverstellbar, integrierter Kabelwanne und Schiebeblatt für leichten Zugriff zum Kabelkanal. Vorbereitet für Zubehörteile und nachrüstbar für Schrägstellfunktion des Tischblattes. Gestell pulverbeschichtet in B3 weissaluminium und A3 schwarz.	1200 x 800	1'015.-	1'076.-	1'263.-	1'312.-	1'348.-
	<b>VFT 16/8</b>		1600 x 800	1'075.-	1'146.-	1'376.-	1'435.-	1'478.-
	<b>VFT 18/9</b>		1800 x 900	1'183.-	1'270.-	1'539.-	1'611.-	1'663.-
	<b>VFT 20/1</b>		2000 x 1000	1'313.-	1'412.-	1'734.-	1'821.-	1'884.-
	<b>VFT K 12/8</b>		Konferenztisch, Füße fest, ohne Kabelkanal, 750 mm hoch	1200 x 800	766.-	827.-	1'014.-	1'063.-
<b>VFT K 16/8</b>	1600 x 800	839.-		910.-	1'140.-	1'199.-	1'242.-	
<b>VFT K 18/9</b>	1800 x 900	954.-		1'041.-	1'310.-	1'382.-	1'434.-	
<b>VFT K 20/1</b>	2000 x 1000	1'082.-		1'190.-	1'503.-	1'590.-	1'653.-	
<b>jrs design tisch elektrisch</b> (T-Fuss-Tisch) 	<b>TFT 12/8</b>	Tisch, elektrisch höhenverstellbar von 680 bis 1270 mm mit integrierter Kabelwanne, Schiebeblatt für leichten Zugriff zum Kabelkanal und Memory-Funktion für Höhenverstellung. Vorbereitet für Zubehörteile, nachrüstbar für Schrägstellfunktion des Tischblattes. Gestell pulverbeschichtet in B3 weissaluminium und A3 schwarz (Hubsäule aluminum natureloxiert).	1600 x 800	2'082.-	2'153.-	2'383.-	2'442.-	2'485.-
	<b>TFT 16/8</b>		1800 x 900	2'167.-	2'254.-	2'523.-	2'595.-	2'647.-
	<b>TFT 18/9</b>		1800 x 1000	2'216.-	2'313.-	2'600.-	2'679.-	2'736.-
	<b>TFT 18/1</b>		2000 x 900	2'216.-	2'313.-	2'600.-	2'679.-	2'736.-
	<b>TFT 20/1</b>		2000 x 1000	2'270.-	2'378.-	2'691.-	2'778.-	2'841.-
<b>Bestellnr.</b>	<b>Beschrieb</b>	<b>Masse</b>	<b>Preis pro Stück</b>					
<b>Schräg</b>	Schrägstellfunktion, drei Stufen bis 5°, ab 1600 mm		300.-					
<b>B 12</b>	Beinblende zu Tisch 1200	1050 x 480	280.-					
<b>B 16</b>	Beinblende zu Tisch 1600	1450 x 480	280.-					
<b>B 18</b>	Beinblende zu Tisch 1800	1650 x 480	315.-					
<b>SP 12</b>	Sichtpanel zu Tisch 1200	1200 x 497	395.-					
<b>SPS 12</b>	Sichtpanel mit Schallschutz zu Tisch 1200	1200 x 497	518.-					
<b>SP 16</b>	Sichtpanel zu Tisch 1600	1600 x 497	395.-					
<b>SPS 16</b>	Sichtpanel mit Schallschutz zu Tisch 1600	1600 x 497	518.-					
<b>SP 18</b>	Sichtpanel zu Tisch 1800	1800 x 497	422.-					
<b>SPS 18</b>	Sichtpanel mit Schallschutz zu Tisch 1800	1800 x 497	563.-					
<b>OH</b>	Ordnerhalterung		99.-					
<b>DF</b>	Dokumentfach		43.-					
<b>CPU</b>	CPU-Halter höhenverstellbar, komplett inkl. Haltegurt		175.-					

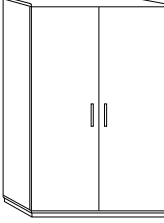
Prospekthinweis	Bestellnr.	Beschrieb	Einteilung	Kunstharz beschichtet	MDF einfarbig	Buche, Eiche, Ahorn natur	Eiche, Esche gebeizt	Birnbaum, Nussb. Natur
<b>Unterstellkorpus</b>	<b>ST A G</b> 	Korpus, Oberfläche nach Wahl, ohne Kabazentralverschluss, mit Materialschieber, drei A6-Schubladen auf Kugellagerführung und je 2 Unterteiler. Seitliche Anfassnut, Korpus auf Gleiter. Rollen mit Zuschlag. Grösse: 420 x 800 x 570 hoch	ME 666	873.-	1'025.-	1'239.-	1'346.-	1'425.-
	<b>ST B G</b> 	Korpus, Oberfläche nach Wahl, ohne Kabazentralverschluss, mit Materialschieber, einer A6-Schublade auf Kugellagerführung und 2 Unterteiler, einer A4-Schublade auf Vollauszug für Hängemappen eingerichtet. Seitliche Anfassnut, Korpus auf Gleiter. Rollen mit Zuschlag. Grösse: 420 x 800 x 570 hoch	ME 64	873.-	1'025.-	1'239.-	1'346.-	1'425.-
<b>Maschinentisch</b>	<b>MT A G</b> 	Korpus, Oberfläche nach Wahl, ohne Kabazentralverschluss, mit Materialschieber, drei A6-Schubladen auf Kugellagerführung und je 2 Unterteiler. Seitliche Anfassnut, Korpus auf Gleiter. Rollen mit Zuschlag. Grösse: 420 x 600 x 570 hoch	ME 666	829.-	974.-	1'187.-	1'292.-	1'395.-
	<b>MT B G</b> 	Korpus, Oberfläche nach Wahl, ohne Kabazentralverschluss, mit Materialschieber, einer A6-Schublade auf Kugellagerführung und 2 Unterteiler, einer A4-Schublade auf Vollauszug für Hängemappen eingerichtet. Seitliche Anfassnut, Korpus auf Gleiter. Rollen mit Zuschlag. Grösse: 420 x 600 x 570 hoch	ME 64	829.-	974.-	1'187.-	1'292.-	1'395.-
<b>Anstellkorpus</b>	<b>ST A A</b> 	Korpus, Oberfläche nach Wahl, ohne Kabazentralverschluss, mit Materialschieber, vier A6-Schubladen auf Kugellagerführung und je 2 Unterteiler. Seitliche Anfassnut, Korpus auf Gleiter. Rollen mit Zuschlag. Grösse: 420 x 800 x 735 hoch	ME 6666	1'073.-	1'265.-	1'418.-	1'540.-	1'631.-
	<b>ST B A</b> 	Korpus, Oberfläche nach Wahl, ohne Kabazentralverschluss, mit Materialschieber, zwei A6-Schubladen auf Kugellagerführung und je 2 Unterteiler, einer A4-Schublade auf Vollauszug für Hängemappen eingerichtet. Seitliche Anfassnut, Korpus auf Gleiter. Rollen mit Zuschlag. Grösse: 420 x 800 x 735 hoch	ME 664	1'073.-	1'265.-	1'418.-	1'540.-	1'631.-
	<b>ST F A</b> 	Korpus, Oberfläche nach Wahl, ohne Kabazentralverschluss, mit Materialschieber, zwei A4-Schubladen auf Vollauszug, für Hängemappen eingerichtet. Seitliche Anfassnut, Korpus auf Gleiter. Rollen mit Zuschlag. Grösse: 420 x 800 x 735 hoch	ME 44	1'073.-	1'265.-	1'418.-	1'540.-	1'631.-

Prospekthinweis	Bestellnr.	Beschrieb	Einteilung	Kunstharz beschichtet	MDF einfarbig	Buche, Eiche, Ahorn natur	Eiche, Esche gebeizt	Birnbaum, Nussb. Natur
<b>Beistellkorpus</b>	<b>ST A B</b> 	Korpus, Oberfläche nach Wahl, ohne Kabazentralverschluss, mit Kippsicherung, vier A6-Breitschubladen mit je 2 Unterteiler. Gebogene Griffe schwarz oder verchromt. Grösse: 800 x 400 x 735 mm hoch	6666	1'086.-	1'278.-	1'429.-	1'553.-	1'642.-
	<b>ST B B</b> 	Korpus, Oberfläche nach Wahl, ohne Kabazentralverschluss, mit Kippsicherung, zwei A6-Breitschubladen mit je 2 Unterteiler, einer A4 Schublade inkl. Hängerahmen. Gebogene Griffe schwarz oder verchromt. Grösse: 800 x 400 x 735 mm hoch	664	1'086.-	1'278.-	1'429.-	1'553.-	1'642.-
<b>Korpus jrs color</b>	<b>ST A</b> <b>ST B</b> <b>ST C</b> <b>STF</b> 	Schreibtischkorpus, Farbe nach Wahl, A4-Schubladen auf Vollauszug für Hängemappen eingerichtet, restliche auf einfachen Auszügen mit je 2 Unterteiler. Über der A7-Schublade 1 Materialeinsatz, Kaba-Zentralverschluss, Griffleisten. Grösse: 420 x 790 x 694 mm hoch	7666 764 746 44		1'315.- 1'315.- 1'315.- 1'315.-			
<b>Zuschläge</b>	<b>Bestellnr.</b>	<b>Beschrieb</b>	<b>Preis pro Stück</b>					
		Kabaschloss inkl. Kippsicherung	102.-					
		Kippsicherung ohne Schloss	12.-					
		Griff pro Stück	15.-					
		Rollenset für Korpus (4 Rollen) <b>Achtung!</b> 60 mm höher als Beschrieb. Kippsicherung empfohlen!	70.-					
<b>Einsätze</b>		1-teilige Schrägablage	10.-					
		5-teilige Schrägablage mit 2 Unterteiler	50.-					
		9-teilige Schrägablage mit 3 Unterteiler	90.-					
		Unterteiler	6.-					
	Mappenträger	50.-						

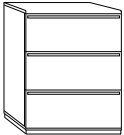
> **flexibel zu kombinieren:** die Moduleinheiten können untereinander, sowie mit dem jrs 900er Schrankprogramm, nach Wunsch zusammengestellt und kombiniert werden (alle Moduleinheiten haben die Standardgrösse 800x400x380). > **zentral schliessbar:** übereinanderliegende Schubladenelemente können über ein einziges Schloss verschlossen werden (Modul mit Einschwenklappe einzeln schliessbar). > **sicher:** übereinanderliegende Schubladenelemente sind mit gekoppelter Kippsicherung ausgerüstet. > **praktisch:** die Dimensionen der Modulelemente sind selbstverständlich auf alle üblichen Ordner und Hängeregistergrössen abgestimmt. > **individuell und schön:** das Modulprogramm ist nebst den Standardfarben auf Anfrage auch in anderen Hölzern und/oder Farben lieferbar.

Prospekthinweis	Bestellnr.	Beschrieb	Masse	Preis pro Stück
jrs design modul	<b>MDL A</b> 	Abdeckung In den Standardhölzern Buche oder Ahorn natur lackiert.	800 x 400 x 20	144.-
		Abdeckung Kunstharz beschichtet in den Farben schwarz (U 190), lichtgrau (U 112), reinweiss (K 100), lichtblau (K 123) und korallrot (U 148).	800 x 400 x 20	105.-
	<b>MDL O</b> 	offen. Kunstharz beschichtet in den Farben schwarz (U 190), lichtgrau (U 112), reinweiss (K 100), lichtblau (K 123) und korallrot (U 148), mit Eckprofil in den Standardhölzern Buche oder Ahorn natur lackiert.	800 x 400 x 380	366.-
	<b>MDL K</b> 	mit Einschwenklappe. Kunstharz beschichtet in den Farben schwarz (U 190), lichtgrau (U 112), reinweiss (K 100), lichtblau (K 123) und korallrot (U 148), mit Eckprofil in den Standardhölzern Buche oder Ahorn natur lackiert. Gebogene Griffe schwarz oder verchromt. Auf Wunsch mit Schliessung.	800 x 400 x 380	583.-
	<b>MDL 66</b> 	mit zwei A6-Schubladen. Kunstharz beschichtet in den Farben schwarz (U 190), lichtgrau (U 112), reinweiss (K 100), lichtblau (K 123) und korallrot (U 148), mit Eckprofil in den Standardhölzern Buche oder Ahorn natur lackiert. Gebogene Griffe schwarz oder verchromt. Auf Wunsch mit Zentralschliessung.	800 x 400 x 380	805.-
<b>MDL 4</b> 	mit A4-Schublade inkl. Hängerahmen. Kunstharz beschichtet in den Farben schwarz (U 190), lichtgrau (U 112), reinweiss (K 100), lichtblau (K 123) und korallrot (U 148), mit Eckprofil in den Standardhölzern Buche oder Ahorn natur lackiert. Gebogene Griffe schwarz oder verchromt. Auf Wunsch mit Zentralschliessung.	800 x 400 x 380	641.-	
<b>Zuschläge</b>	Beschrieb			Preis pro Stück
		Schliessung zu jrs design modul mit Einschwenklappe oder übereinanderliegenden Schubladenelementen <b>Achtung!</b> Preis pro Modulelement!		91.-

# > 900er Türschrank

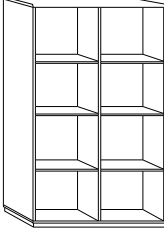
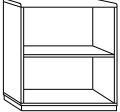
Prospekthinweis	Bestellnr.	Beschrieb	Masse	Kunstharz beschichtet	MDF einfarbig	MDF zweifarbig	Buche, Eiche, Ahorn natur	Eiche, Esche gebeizt	Birnbäum, Nussb. Natur
<b>Türschrank</b> 	<b>T 987 T</b>	Aktenschrank, auf 35 mm hohem Sockel, 1 verstellbares Tablar, 2 Flügeltüren mit Schnappbändern und Griffen.	800 x 400 x 780	664.-	832.-	937.-	1'171.-	1'279.-	1'360.-
	<b>T 985 3T</b>	Aktenschrank, auf 35 mm hohem Sockel, 3 verstellbare Tablare, 2 Flügeltüren mit Schnappbändern und Griffen.	800 x 440 x 1560	928.-	1'168.-	1'284.-	1'599.-	1'752.-	1'860.-
	<b>T 985 3T/G</b>	Aktenschrank, auf 35 mm hohem Sockel, links 3 verstellbare Tablare, rechts Garderobeneinteilung, 2 Flügeltüren mit Schnappbändern und Griffen.		1'051.-	1'319.-	1'435.-	1'794.-	1'961.-	2'122.-
	<b>T 919 4T/4T</b>	Aktenschrank, auf 35 mm hohem Sockel, links und rechts 4 verstellbare Tablare, 2 Flügeltüren mit Schnappbändern und Griffen.	1050 x 440 x 1900	1'116.-	1'401.-	1'516.-	1'894.-	2'074.-	2'208.-
	<b>T 919 4T/2T+G</b>	Aktenschrank, auf 35 mm hohem Sockel, links 4 verstellbare Tablare, rechts 2 verstellbare Tablare und Garderobeneinteilung, 2 Flügeltüren mit Schnappbändern und Griffen.		1'210.-	1'519.-	1'636.-	2'014.-	2'132.-	2'328.-
	<b>T 919 2T+G/2T+G</b>	Aktenschrank, auf 35 mm hohem Sockel, links und rechts je 2 Tablare und Garderobeneinteilung, 2 Flügeltüren mit Schnappbändern und Griffen.		1'306.-	1'640.-	1'756.-	2'134.-	2'313.-	2'447.-
	<b>Bestellnr.</b>	<b>Beschrieb</b>	<b>Preis pro Stück</b>						
<b>Zuschläge</b>		Pro Türschloss inkl. Zylinder							135.-

# > 900 Hängeregisterschrank

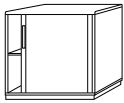
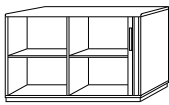
Prospekthinweis	Bestellnr.	Beschrieb	Masse	Kunstharz beschichtet	MDF einfarbig	MDF zweifarbig	Buche, Eiche, Ahorn natur	Eiche, Esche gebeizt	Birnbäum, Nussb. Natur
<b>Hängeregisterschrank</b> 	<b>H 987</b>	Hängeregisterschrank, auf 35 mm hohem Sockel, 2 vollausziehbare Schubladen mit je 2-teiligem Hängerahmen. Durch Bedienung einer Schublade wird die andere automatisch blockiert. Auf Wunsch mit Kaba-Sicherheitsschloss schliessbar.	800 x 440 x 780	1'238.-	1'339.-	1'433.-	1'687.-	1'839.-	1'930.-
	<b>H 988</b>	Hängeregisterschrank, auf 35 mm hohem Sockel, 3 vollausziehbare Schubladen mit je 2-teiligem Hängerahmen. Durch Bedienung einer Schublade werden die anderen automatisch blockiert. Auf Wunsch mit Kaba-Sicherheitsschloss schliessbar.	800 x 440 x 1120	1'565.-	1'688.-	1'794.-	2'113.-	2'302.-	2'417.-
	<b>H 927</b>	Hängeregisterschrank, auf 35 mm hohem Sockel, 2 vollausziehbare Schubladen mit je 3-teiligem Hängerahmen. Durch Bedienung einer Schublade wird die andere automatisch blockiert. Auf Wunsch mit Kaba-Sicherheitsschloss schliessbar.	1200 x 440 x 780	1'304.-	1'423.-	1'635.-	1'924.-	2'098.-	2'202.-
	<b>H 928</b>	Hängeregisterschrank, auf 35 mm hohem Sockel, 3 vollausziehbare Schubladen mit je 3-teiligem Hängerahmen. Durch Bedienung einer Schublade werden die anderen automatisch blockiert. Auf Wunsch mit Kaba-Sicherheitsschloss schliessbar.	1200 x 440 x 1020	1'799.-	1'891.-	2'064.-	2'312.-	2'646.-	2'778.-
	<b>Bestellnr.</b>	<b>Beschrieb</b>	<b>Preis pro Stück</b>						
<b>Zuschläge</b>		Kaba Sicherheitsschloss	91.-						



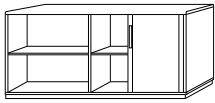
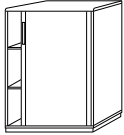
# > 900er Aufsatz & Regal

Prospekthinweis	Bestellnr.	Beschrieb	Masse	Kunstharz beschichtet	MDF einfarbig	MDF zweifarbig	Buche, Eiche, Ahorn natur	Eiche, Esche gebeizt	Birnbäum, Nussb. Natur
<b>Aktenregal offen</b> 	O 987 T	Aktenregal, auf 35 mm hohem Sockel, 1 verstellbares Tablar.	800 x 440 x 780	468.-	547.-	640.-	799.-	870.-	915.-
	O 985 3T	Aktenregal, auf 35 mm hohem Sockel, 3 verstellbare Tablare.	800 x 440 x 1560	599.-	717.-	819.-	1'024.-	1'117.-	1'173.-
	O 919 4T	Aktenregal, auf 35 mm hohem Sockel, 4 verstellbare Tablare.	1050 x 440 x 1900	758.-	922.-	1'037.-	1'296.-	1'412.-	1'483.-
	O 919 4T/4T	Aktenregal, auf 35 mm hohem Sockel, links und rechts je 4 verstellbare Tablare.	1050 x 440 x 1900	846.-	1'041.-	1'158.-	1'447.-	1'576.-	1'655.-
<b>Aufsatz offen</b> 	A 987	Aufsatz, auf 35 mm hohem Sockel, 1 verstellbares Tablar.	800 x 320 x 780	429.-	491.-	584.-	732.-	797.-	845.-
	A 988	Aufsatz, auf 35 mm hohem Sockel, 2 verstellbare Tablare.	800 x 320 x 1120	495.-	585.-	678.-	849.-	925.-	980.-
	A 927	Aufsatz, auf 35 mm hohem Sockel, links und rechts je 1 verstellbares Tablar.	1200 x 320 x 780	524.-	611.-	716.-	895.-	975.-	1'035.-
	A 928	Aufsatz, auf 35 mm hohem Sockel, links und rechts je 2 verstellbare Tablare.	1200 x 320 x 1120	605.-	713.-	829.-	1'036.-	1'129.-	1'197.-
	A 967	Aufsatz, auf 35 mm hohem Sockel, links und rechts je 1 verstellbares Tablar.	1600 x 320 x 780	552.-	650.-	755.-	943.-	1'028.-	1'090.-
	A 968	Aufsatz, auf 35 mm hohem Sockel, links und rechts je 2 verstellbare Tablare.	1600 x 320 x 1120	668.-	797.-	913.-	1'142.-	1'244.-	1'319.-
	A 919 4T/4T	Aufsatz, auf 35 mm hohem Sockel, links und rechts je 4 verstellbare Tablare. <b>Weitere Grössen auf Anfrage!</b>	1050 x 320 x 1900	846.-	1'041.-	1'158.-	1'447.-	1'576.-	1'655.-

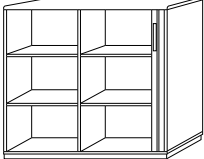
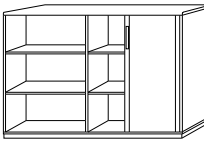
# > 900er Lateralschrank

Prospekthinweis	Bestellnr. & Ausführung	Beschrieb	Breite der Nischen (von links):						Kunstharz beschichtet	MDF einfarbig	MDF zweifarbig	Buche, Eiche, Ahorn natur	Eiche, Esche gebeizt	Birnbau, Nussb. Natur
			1.	2.	3.	4.	5.	6.						
<b>Lateralschrank</b> 	<b>L 987</b> leer	Lateralschrank, Griff und Sockel (35 mm) farbig, Rollläden von rechts nach links schliessend, ohne Schloss.	664						700.-	830.-	933.-	1'030.-	1'141.-	1'191.-
	<u>Einteilungen</u>													
	T		664						47.-					
	5U/T	Aussenmasse:	523 124						289.-					
	10U/T	800 x 440 x 780 mm hoch	523 124						492.-					
11F/T	Innenmasse:	245 386						391.-						
22F/T	664 x 360 x 700 mm hoch	245 245 124						638.-						
<b>Lateralschrank</b> 	<b>L 927</b> leer	Aussenmasse: 1200 x 440 x 780 mm hoch Innenmasse: 1064 x 360 x 700 mm hoch	1064						753.-	892.-	1'007.-	1'121.-	1'223.-	1'296.-
	<u>Einteilungen</u>													
	T		1064						72.-					
	T/T		523 523						135.-					
	T/5U		523 523						301.-					
	T/10U		523 523						504.-					
	5U/5U		523 523						467.-					
	20U		523 523						873.-					
	11F/T		245 785						425.-					
	22F/T		245 245 523						650.-					
	33F/T		245 245 245 261						897.-					
	44F		245 245 245 245						1'130.-					
	HF8		1064						405.-					
	HF20		1064						584.-					
	T+A2/T		715 332						401.-					
2A2/T		715 332						658.-						
	<b>Bestellnr.</b>	<b>Beschrieb</b>											<b>Preis pro Stück</b>	
<b>Zuschläge</b>		Schloss											91.-	

# > 900er Lateralschrank

Prospekthinweis	Bestellnr. & Ausführung	Beschrieb	Breite der Nischen (von links):						Kunstharz beschichtet	MDF einfarbig	MDF zweifarbig	Buche, Eiche, Ahorn natur	Eiche, Esche gebeizt	Birnbaum, Nussb. Natur
			1.	2.	3.	4.	5.	6.						
<b>Lateralschrank</b> 	L 967 leer	Aussenmasse: 1600 x 440 x 780 mm hoch Innenmasse: 1447 x 360 x 700 mm hoch	1447						895.-	1'059.-	1'175.-	1'298.-	1'414.-	1'499.-
	<u>Einteilungen</u>													
	T/T		715	715					156.-					
	10U/T		523	907					538.-					
	20U/T		523	523	369				971.-					
	11F/T/T		245	439	715				500.-					
	55F/T		245	245	245	245	245	123	1'415.-					
	T/A2		715	715					364.-					
A2/A2	Gegengewicht empfohlen!	715	715					558.-						
6A2		715	715					1'600.-						
T+2A2/T+2A2		715	715					1'037.-						
<b>Lateralschrank</b> 	L 988 leer	Aussenmasse: 800 x 440 x 1120 mm hoch Innenmasse: 664 x 360 x 1040 mm hoch	664						790.-	934.-	1'045.-	1'139.-	1'243.-	1'318.-
	<u>Einteilungen</u>													
	2T		664						94.-					
	5U+T/2T		523	124					373.-					
	11U/2T		523	124					580.-					
	15U/2T		523	124					743.-					
17F/2T		245	386					545.-						
	<b>Bestellnr.</b>	<b>Beschrieb</b>							<b>Preis pro Stück</b>					
<b>Zuschläge</b>		Schloss							91.-					

# > 900er Lateralschrank

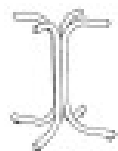
Prospekthinweis	Bestellnr. & Ausführung	Beschrieb	Breite der Nischen (von links):						Kunstharz beschichtet	MDF einfarbig	MDF zweifarbig	Buche, Eiche, Ahorn natur	Eiche, Esche gebeizt	Birnbau, Nussb. Natur
			1.	2.	3.	4.	5.	6.						
<b>Lateralschrank</b> 	<b>L 928</b> leer	Aussenmasse: 1200 x 440 x 1120 mm hoch Innenmasse: 1064 x 360 x 1040 mm hoch	1064						873.-	1'034.-	1'148.-	1'264.-	1'378.-	1'461.-
	<u>Einteilungen</u>													
	2T		1064						143.-					
	2T/2T		523 523					231.-						
	2T/5U+T		523 523					397.-						
	5U+T/5U+T		523 523					563.-						
	15U/2T		523 523					766.-						
	15U/15U		523 523					1'301.-						
	8F/2T		245 785					516.-						
	17F/2T		245 785					651.-						
	34F/2T		245 245 523					963.-						
	51F/2T		245 245 245 261					1'320.-						
68F		245 245 245 245					1'650.-							
HF20+T		1064					584.-							
<b>Lateralschrank</b> 	<b>L 968</b> leer	Aussenmasse: 1600 x 440 x 1120 mm hoch Innenmasse: 1447 x 360 x 1040 mm hoch	1447						1'056.-	1'249.-	1'366.-	1'514.-	1'651.-	1'751.-
	<u>Einteilungen</u>													
	2T/2T		715 715					270.-						
	5U+T/5U+T/2T		523 523 366					719.-						
	15U/2T		523 907					835.-						
	15U/15U/2T		523 523 366					1'457.-						
	17F/2T/2T		245 437 715					758.-						
	34F/2T		245 245 933					1'033.-						
	85F/2T		245 245 245 245 245 123					2'081.-						
	HF20+T/2T		1064 366					812.-						
	T/A2/T/A2		715 715					689.-						
	T+3A2/T+3A2	Gegengewicht empfohlen!	715 715					1'717.-						
5A2/2T	Gegengewicht empfohlen!	715 715					1'460.-							
<b>Zuschläge</b>	<b>Bestellnr.</b>	<b>Beschrieb</b>	<b>Preis pro Stück</b>											
		Schloss	91.-											

# > 900er Lateralschrank Zubehör

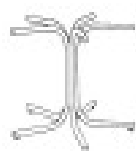
Prospekthinweis	Bestellnr.	Beschrieb	Masse	Kunstharz beschichtet	MDF einfarbig	MDF zweifarbig	Buche, Eiche, Ahorn natur	Eiche, Esche gebeizt	Birnbaum, Nussb. Natur	
<b>Zusätze und Einbauteile</b>	<b>SRW 987</b>	Sichrückwand für freistehende Schränke		108.-	111.-	111.-	139.-	152.-	161.-	
	<b>SRW 988 + 927</b>		130.-	134.-	134.-	172.-	187.-	199.-		
	<b>SRW 928 + 967</b>		161.-	166.-	166.-	213.-	233.-	247.-		
	<b>SRW 968</b>		214.-	220.-	220.-	276.-	301.-	318.-		
	<b>989</b>	Auszugschieber statt Sockel. Breite:	800	142.-	146.-	146.-	162.-	177.-	187.-	
	<b>929</b>		1200	162.-	167.-	167.-	185.-	203.-	214.-	
	<b>969</b>		1600	273.-	281.-	281.-	313.-	342.-	362.-	
		<b>Bestellnr.</b>	<b>Beschrieb</b>	<b>Masse</b>	<b>Preis pro Stück</b>					
		<b>Tablar</b>	Tablar, gelocht für Steckbügel, inkl. Tablarträger, 2 mm kürzer als Abteiltiefe und Schranktyp	bis 280 mm						26.-
				bis 530 mm						37.-
		bis 720 mm							47.-	
		bis 1064 mm							72.-	
		bis 1154 mm							75.-	
	<b>Träger</b>	Tablarträger	ab 50 Stück						-80	
			ab 250 Stück						-70	
	<b>L - NL - N</b>	Zwischenwände, L = beidseitig gelocht, NL = einseitig gelocht, einseitig genutet, N = beidseitig genutet. Bei Bestellung angeben: L, NL oder N und Schranktyp.	L 700						60.-	
			L 1040						81.-	
			NL / N 700						95.-	
			NL / N 1040						126.-	
	<b>A2 2 Reihen</b>	Auszugsrahmen für Hängemappen und Karteikasten. Steg zu <b>A</b>	715						257.- 27.-	
	<b>F</b>	Fächerbrettchen Polystyrol beige, mit Reiter und Etiketten. Nutzhöhe 44 mm	245						15.-	
	<b>F + U Reiter</b>		ab 10 Stück						1.10	
			ab 200 Stück						-70	
			ab 500 Stück						-60	
	<b>F + U Etiketten</b>		bis 20 Stück						1.00	
			ab 20 Stück						-80	
	<b>G 21 kg</b>	Gegengewicht für Schränke mit mehreren Auszugsrahmen untereinander, zweiteilig							145.-	

# > 900er Lateralschrank Zubehör

Prospekthinweis	Bestellnr.	Beschrieb	Masse	Preis pro Stück
<b>Zusätze und Einbauteile</b>	<b>HF leer</b>	Horizontalfächereinsatz, mit Träger.	1064 x 360 x 340	285.-
	<b>HF 20</b>			584.-
	<b>HF 14</b>			494.-
	<b>HF 8</b>			405.-
	<b>U</b>	Unterteilter Englischer Zug, Laufleisten mit Montagenocken in Reihenbohrung passend, arretiert. Unterteilt für 2 x A4 inkl. Reiter und Etiketten.	523	41.-
	<b>UE</b>	Unterteiler in Englischem Zug einzel		5.-
	<b>E</b>	Englischer Zug ohne Unterteilung		36.-
	<b>Schloss</b>	Zuschlag Schloss		91.-
<b>Sockel</b>	in Holz statt farbig	800 1200 1600	27.- 35.- 45.-	
<b>S 15</b>	Bügel, Ø 5 mm, verchromt	150	8.-	



Gestell Typ 1



Gestell Typ 2



Gestell Typ 3



Gestell Typ 4



Gestell Typ 5



Gestell Typ 6



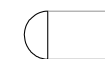
Kante Typ A



Kante Typ B





Kante Typ C

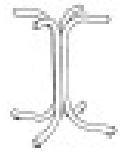


Kante Typ D

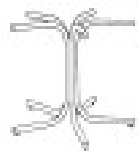


Kante Typ E

Prospekthinweis	Bestellnr.	Beschrieb	Masse	Buche, Eiche, Ahorn natur	Eiche, Esche gebeizt	Birnbäum, Nussb. natur
<b>Tisch Quadrat</b> 	<b>TQU</b>	Tisch quadratisch, 740 mm hoch, mit Metalluntergestell (1 bis 3), verchromt oder nach RAL farbig lackiert, Blatt 40 mm stark, Kantenausbildung A bis E.	800 x 800	861.-	895.-	918.-
	1 <b>A</b>			879.-	911.-	939.-
	1 <b>B oder C</b>			894.-	929.-	954.-
	1 <b>D oder E</b>		900 x 900	959.-	988.-	1'022.-
	1 <b>A</b>			980.-	1'020.-	1'044.-
1 <b>B oder C</b>	1'000.-	1'041.-	1'067.-			
1 <b>D oder E</b>	1000 x 1000	1'153.-	1'200.-	1'229.-		
2 <b>A</b>		1'179.-	1'226.-	1'256.-		
2 <b>B oder C</b>		1'205.-	1'253.-	1'284.-		
2 <b>D oder E</b>	1100 x 1100	1'333.-	1'386.-	1'421.-		
2/3 <b>A</b>		1'364.-	1'419.-	1'454.-		
2/3 <b>B oder C</b>		1'396.-	1'451.-	1'487.-		
2/3 <b>D oder E</b>	<b>Tisch Rechteck</b> 	Tisch rechteckig, 740 mm hoch, mit Metalluntergestell (4 bis 6), verchromt oder nach RAL farbig lackiert, Blatt 40 mm stark, Kantenausbildung A bis E.	1600 x 800	1'447.-	1'505.-	1'542.-
<b>TRE</b>				1'480.-	1'539.-	1'577.-
4/5 <b>A</b>				1'513.-	1'573.-	1'613.-
4/5 <b>B oder C</b>			1800 x 900	1'957.-	2'035.-	2'087.-
4/5 <b>D oder E</b>				1'999.-	2'078.-	2'130.-
6 <b>A</b>				2'041.-	2'122.-	2'165.-
6 <b>B oder C</b>			2000 x 1000	2'216.-	2'249.-	2'305.-
6 <b>D oder E</b>				2'238.-	2'304.-	2'360.-
6 <b>A</b>				2'260.-	2'351.-	2'410.-
6 <b>B oder C</b>			2400 x 1100	2'560.-	2'662.-	2'729.-
6 <b>D oder E</b>				2'630.-	2'734.-	2'801.-
6 <b>A</b>				2'698.-	2'805.-	2'875.-



Gestell Typ 1



Gestell Typ 2



Gestell Typ 3



Gestell Typ 4



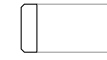
Gestell Typ 5



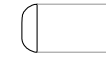
Gestell Typ 6



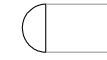
Kante Typ A



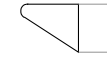
Kante Typ B




Kante Typ C



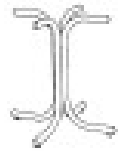
Kante Typ D



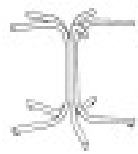
Kante Typ E

Prospekthinweis	Bestellnr.	Beschrieb	Masse	Buche, Eiche, Ahorn natur	Eiche, Esche gebeizt	Birnbaum, Nussb. natur			
<b>Tisch Rund</b>	<b>TRU</b>	Tisch rund, 740 mm hoch, mit Metalluntergestell (1 bis 3), verchromt oder nach RAL farbig lackiert, Blatt 40 mm stark, Kantenausbildung A bis E.	Ø 800	1 A	914.-	950.-	974.-		
	1 B oder C			942.-	979.-	1'005.-			
	1 D oder E			972.-	1'010.-	1'036.-			
	2 A		2 B oder C	2 D oder E	Ø 1000	2 A	1'236.-	1'285.-	1'318.-
						2 B oder C	1'282.-	1'333.-	1'366.-
						2 D oder E	1'327.-	1'380.-	1'415.-
2/3 A	2/3 B oder C	2/3 D oder E	Ø 1100	2/3 A	1'471.-	1'530.-	1'569.-		
2/3 B oder C	1'527.-	1'588.-		1'629.-					
2/3 D oder E	1'581.-	1'645.-		1'685.-					
<b>Tisch Bootsform</b> 	<b>TBO</b>	Tisch bootsförmig, 740 mm hoch, mit Metalluntergestell (4 bis 6), verchromt oder nach RAL farbig lackiert, Blatt 40 mm stark, Kantenausbildung A bis E.	1600 x900x700	4/5 A	1'698.-	1'766.-	1'813.-		
	4/5 B oder C			1'766.-	1'836.-	1'878.-			
	4/5 D oder E			1'829.-	1'904.-	1'950.-			
	6 A		6 B oder C	6 D oder E	1800x1000x800	6 A	2'260.-	2'351.-	2'469.-
						6 B oder C	2'343.-	2'436.-	2'498.-
						6 D oder E	2'424.-	2'520.-	2'594.-
	6 A		6 B oder C	6 D oder E	2000x1000x800	6 A	2'392.-	2'488.-	2'551.-
						6 B oder C	2'485.-	2'584.-	2'648.-
						6 D oder E	2'573.-	2'677.-	2'744.-
	6 A		6 B oder C	6 D oder E	2400x1000x900	6 A	2'863.-	2'978.-	3'052.-
						6 B oder C	2'983.-	3'103.-	3'183.-
						6 D oder E	3'103.-	3'226.-	3'308.-





Gestell Typ 1



Gestell Typ 2



Gestell Typ 3



Gestell Typ 4



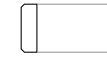
Gestell Typ 5



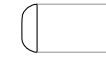
Gestell Typ 6



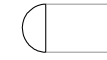
Kante Typ A



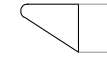
Kante Typ B





Kante Typ C





Kante Typ D



Kante Typ E

Prospekthinweis	Bestellnr.	Beschrieb	Masse	Buche, Eiche, Ahorn natur	Eiche, Esche gebeizt	Birnbäum, Nussb. natur			
<b>Tisch Rechteck/Halbrund</b> 	<b>TRH</b>  4/5 A 4/5 B oder C 4/5 D oder E  6 A 6 B oder C 6 D oder E  6 A 6 B oder C 6 D oder E  6 A 6 B oder C 6 D oder E	Tisch rechteckig-halbrund, 740 mm hoch, mit Metalluntergestell (4 bis 6), verchromt oder nach RAL farbig lackiert, Blatt 40 mm stark, Kantenausbildung A bis E.	1600 x 800	1'698.- 1'766.- 1'829.-	1'766.- 1'836.- 1'904.-	1'813.- 1'878.- 1'950.-			
			1800 x 900	2'260.- 2'343.- 2'424.-	2'351.- 2'436.- 2'520.-	2'469.- 2'498.- 2'594.-			
			2000 x 1000	2'392.- 2'485.- 2'573.-	2'488.- 2'584.- 2'677.-	2'551.- 2'648.- 2'744.-			
			2400 x 1100	2'863.- 2'983.- 3'103.-	2'978.- 3'103.- 3'226.-	3'052.- 3'183.- 3'308.-			
			<b>Tisch Oval</b> 	<b>TOV</b>  3/4/5 A 3/4/5 B oder C 3/4/5 D oder E  3/4/5 A 3/4/5 B oder C 3/4/5 D oder E  6 A 6 B oder C 6 D oder E  6 A 6 B oder C 6 D oder E	Tisch oval, 740 mm hoch, mit Metalluntergestell (4 bis 6), verchromt oder nach RAL farbig lackiert, Blatt 40 mm stark, Kantenausbildung A bis E.	1600 x 800	1'698.- 1'766.- 1'829.-	1'766.- 1'836.- 1'904.-	1'813.- 1'878.- 1'950.-
						1800 x 900	2'260.- 2'343.- 2'424.-	2'351.- 2'436.- 2'520.-	2'469.- 2'498.- 2'594.-
						2000 x 1000	2'392.- 2'485.- 2'573.-	2'488.- 2'584.- 2'677.-	2'551.- 2'648.- 2'744.-
						2400 x 1100	2'863.- 2'983.- 3'103.-	2'978.- 3'103.- 3'226.-	3'052.- 3'183.- 3'308.-

Prospekthinweis	Bestellnr.	Beschrieb	Masse	Buche, Eiche, Ahorn natur	Eiche, Esche gebeizt	MDF einfarbig	
<b>Bürotisch</b>	<b>jrs color</b> 	Tisch, 760 mm hoch, Blatt farbig, 22 mm stark, Unterteil Vierfussgestell braun, mit Verstellzapfen.	1400 x 800 1600 x 800			751.- 793.-	
		Tisch, 690 mm hoch, Ausführung wie oben. Auch als Anhängetisch verwendbar.	1200 x 550			635.-	
		Ecktisch, 800 x 600 x 800 mm	1224 x 1224			1'360.-	
	<b>6343</b> 	Tisch, 750 mm hoch, Blatt furniert, 30 mm stark, Unterteil Vierfussgestell, verchromt.		1000 x 800 1200 x 800 1600 x 800 1800 x 800 2000 x 1000	748.- 845.- 987.- 1'113.- 1'313.-	767.- 894.- 1'045.- 1'181.- 1'407.-	
			dito, Unterteil schwarz	1000 x 800 1200 x 800 1600 x 800 1800 x 800 2000 x 1000	677.- 768.- 846.- 940.- 1'150.-	719.- 814.- 898.- 995.- 1'229.-	633.- 712.- 790.- 877.- 1'073.-
			Andere Gestellfarben, Preis wie verchromt!				



# > Lieferbedingungen 1. Mai 2010

MWST Nr. 164877

- Preise:** Die Verkaufspreise verstehen sich Ausführung gemäss Preisliste JRS exkl. MWST. Sonderanfertigungen laut Offerte oder separaten Angaben.
- Beizzuschlag:** Nach Farbkarte JRS gemäss Preisliste. Für Spezialfarben nach Kundenwunsch in RAL, NCS oder gemäss Handmuster werden pro Auftrag und Farbe Fr. 170.- brutto verrechnet.
- Zufuhr- und Frachtkosten:** Wo nichts anderes vereinbart, betragen diese an Lager Händler bis Fr. 5.000.- Nettoverkaufssumme 3 %, mindestens aber Fr. 50.-, bei Fr. 5'000.- bis 10'000.- 2 %, darüber Frankolieferung.
- Bei Lieferung an den Endverbraucher, Bedingungen wie vor. Für zusätzliche Fahrt, Verteilen und Montage der Möbel erfolgt Rechnungsstellung gemäss unterschriebenem Regierapport zu folgenden Ansätzen: Fr. 85.- pro Mann und Stunde, Fr. 2.50 pro Transportkilometer.
- Porto und Verpackung für Bahn- und Postsendungen sowie Transporteurkosten werden nach den entsprechenden Tarifen in Rechnung gestellt.
- Beanstandungen:** Beanstandungen werden nur berücksichtigt, wenn sie sofort nach Erhalt der Ware angebracht werden. Bei Empfang per Post, Transporteur oder Bahn müssen die Schäden umgehend bei der Ausgabestelle gemeldet und eine Schadenaufnahme verlangt werden.
- Kleinaufträge:** Bis Fr. 150.- wird kein Wiederverkaufsrabatt gewährt.
- Lieferfristen:** Die vereinbarte Lieferfrist wird nach bestem Vermögen eingehalten. Es können jedoch Terminverschiebungen auftreten, weil sich in der Produktion unvorhergesehene Störungen ereignen können. Die Nichteinhaltung der Lieferfrist ist kein Grund für Schadenersatz, Preisminderung oder Rücktritt vom Kaufvertrag, seitens des Käufers. Mit der Auftragsbestätigung wird die Bestellung verbindlich und Aufträge in Produktion können nicht mehr annulliert werden.
- Konstruktion, Masse, Holzart, Beizton:** Unwesentliche Konstruktions- und Massänderung bleiben jederzeit vorbehalten und können nicht als Grund zur Nichtannahme des Produkts geltend gemacht werden. Es ist unmöglich, stets die gleiche Furnierstruktur beizubehalten. Es wird darauf geachtet, qualitativ ebenbürtiges Material zu verwenden. Kleine Farbabweichungen sind unvermeidbar.

**Diese Lieferbedingungen ersetzen alle bisherigen Versionen!**