

STIGA



2015



Ich genieße meinen Garten...

...und Stiga hat die richtige Lösung für Sie.

Wie Sie den schönsten Rasen in der Nachbarschaft bekommen und dennoch Zeit ihn zu genießen? Nun, wenn Sie uns bei Stiga fragen, ist die Antwort einfach. Es geht darum, das richtige Gartengerät zu wählen. Aber welches ist das richtige Gartengerät? Letztlich zählt dabei nur eins. Nämlich Sie.

Egal ob Sie die Gartenarbeit lieben oder sich wünschen Ihren Garten einfach nur genießen zu können, Stiga hat die Lösung für Sie. Angefangen von innovativen Mährobotern, die für Sie die Arbeit erledigen, bis zu Frontmähern, mit denen die Arbeit so viel Spass macht, dass Sie gar nicht aufhören wollen.

Denn bei Stiga geht es stets um die clevere Gartenarbeit.

Wer immer Sie sind.

STIGA

Made for you

Produktsortiment 2015



Mähroboter 6

Autoclip 8



Rasenmäher 10

Multiclip	12
Combi	16
Turbo & Excel	19

Multiclip



Combi



Turbo & Excel



Frontmäher 24

Villa	26
Park	30
Anbaugeräte	36
Mähdecks	38
Titan	42

Villa



Park



Titan



Rasentraktoren 44

Combi	44
Estate	46
Anbaugeräte	49
48V Akku Power	50

Combi



Estate



48V Akku Power 50



Rasentrimmer & Motorsensen 54



Heckenscheren 58



Kettensägen 62



Laubbläser 66



Häcksler 67



Vertikutierer 68



Motorhacken 69



Einachsgeräte 70



Mähroboter

*Mit einem Autoclip von Stiga.....
.... haben Sie mehr Zeit für die
wesentlichen Dinge im Leben!*

*Sie werden "ihn" unermüdlich in Ihrem Garten arbeiten
sehen, während Sie die Freizeit mit Ihrer Familie genießen.
Die Stiga Autoclip Mähroboter Serie ist der Inbegriff klügerer
Gartenarbeit für alle diejenigen, die anderes zu tun haben. In
Verbindung mit dem offensichtlichen Vorteil, dass man nicht
selber mähen muss, sind sie sicher, leise und nicht zuletzt die
umweltfreundlichste Rasenmäheralternative der Welt.
Verfügen Sie jederzeit über einen perfekt gemähten Rasen.*





AUTOCLIP 125

AUTOCLIP 127

Lithium Batterie	Lithium 1 x 2.3 Ah	Lithium 2 x 2.3 Ah
Motor	Bürste	Bürste
Max. Mähfläche in m²	600 m ²	1'200 m ²
Anzahl der Mähflächen	3	3
Schnittbreite (cm)	24cm	25 cm
Schnitthöhe (mm)	25-65 mm	25-65 mm
Maximale Steigung	45%	45%
Durchschnittliche Mähzeit (+/-20%)	40 min	1 Std. 45 min
Aufladezeit	1 Std. 15 min	2 Std.
Automatische Ladestation	Ja	Ja
Installation	Ja	Ja
Selbstprogrammierung	Nein	Nein
Spirales Mähsystem	Intelligent	Intelligent
Regensensor	Ja	Ja
Bluetooth	Optional	Optional
Gewicht	11.9 kg	12.2 kg
Art. Nr.	26-8143-11	26-8144-11



AUTOCLIP 325

AUTOCLIP 328 S

Lithium Batterie	Lithium 1 x 6.9 Ah	Lithium 1 x 6.9 Ah
Motor	Bürste	Bürstelos
Max. Mähfläche in m²	1'600 m ²	2'200 m ²
Anzahl der Mähflächen	4	4
Schnittbreite (cm)	29 cm	29 cm
Schnitthöhe (mm)	20-65 mm	20-65 mm
Maximale Steigung	45%	45%
Durchschnittliche Mähzeit (+/-20%)	2 Std. 30 min.	3. Std.
Aufladezeit	3 Std.	4 Std.
Automatische Ladestation	Ja	Ja
Installation	Ja	Ja
Selbstprogrammierung	Nein	Nein
Spirales Mähsystem	Intelligent	Intelligent
Regensensor	Ja	Ja
Bluetooth	Ja	Ja
Gewicht	12 kg	13 kg
Art. Nr.	26-8120-11	26-8119-11

**AUTOCLIP 527****AUTOCLIP 527 S****AUTOCLIP 720 S**

Lithium Batterie	Lithium / 2 x 6.9 Ah	Lithium / 2 x 6.9 Ah	Lithium / 1 x 13.8 Ah
Motor	Bürste	Bürstenlos	Bürstenlos
Max. Mähfläche in m²	3'000 m ²	3'500 m ²	4'000 m ²
Anzahl der Mähflächen	4	4	4
Schnittbreite (cm)	29 cm	29 cm	36 cm
Schnitthöhe (mm)	20-45 mm	20-45 mm	24-64 mm
Maximale Steigung	45%	45%	45%
Durchschnittliche Mähzeit (+/-20%)	6 Std.	6 Std.	5 Std.
Aufladezeit	3 Std. 30 min	4 Std. 30 min	4 Std.
Automatische Ladestation	Ja	Ja	Ja
Installation	Ja	Ja	Ja
Selbstprogrammierung	Ja	Ja	Ja
Spirales Mähsystem	Intelligent	Intelligent	Intelligent
Regensensor	Ja	Ja	Ja
Bluetooth	Optional	Optional	Ja
Gewicht	16,5 kg	17 kg	18,5 kg
Art. Nr.	26-8125-12	26-8126-12	26-8128-11



Rasenmäher

Alles was Sie brauchen neben einem kalten Drink.

Rasenmähen sollte eine angenehme Erfahrung sein. Nein, wir meinen damit nicht den wundervollen Duft frischgemähten Rasens oder das Kaltgetränk danach. Das gibt's eh.

Wir meinen damit Dinge wie einen geringen Geräuschpegel, die bessere Ergonomie, Anti-Vibrations-Griffe und nicht zuletzt unsere geliebte Multiclip-Technologie, die "schönen, dichten Rasen mit wenig Aufwand" bedeutet.

Und das Kaltgetränk? Das schmeckt gleich noch besser!





MULTICLIP 50 E Svan

MULTICLIP 47 Q B

MULTICLIP 47 SQ B

Motortyp	1600 W	B&S 450 E	B&S 450 E
Schnittbreite	48 cm	45 cm	45 cm
Gehäusematerial	Stahlblech verzinkt	Stahlblech verzinkt	Stahlblech verzinkt
Schnittsystem	Multiclip	Multiclip, Seitenauswurf	Multiclip, Seitenauswurf
Schnitthöhen	31 - 80 mm	31 - 80 mm	31 - 80 mm
Höheneinstellung	4 Hebel	Zentral	Zentral
Radantrieb	ohne Radantrieb	ohne Radantrieb	Radantrieb
Drehzahlmesser	Fixe Drehzahl	Fixe Drehzahl	Fixe Drehzahl
Fangkorb	-	-	-
Anti Vibrations System (AVS)	Nein	Nein	Nein
Räder	210/210 mm profilierte Räder mit Kugellager und weicher Lauffläche	180 / 180 mm profilierte Räder mit Kugellager und weicher Lauffläche	180 / 180 mm profilierte Räder mit Kugellager und weicher Lauffläche
Holm	Ergonomischer Holm	Ergonomisch mit weichem Handgriff	Ergonomisch mit weichem Handgriff
Gewicht	24 kg	27 kg	30 kg
Art. Nr.	291500668/S14	298471828/S15	298472828/S15





	MULTICLIP PLUS 50	MULTICLIP PLUS 50 S	MULTICLIP PLUS 50 SEV B
Motortyp	Stiga SA 45 OHV	Stiga SA 45 OHV	B&S 775 IS Serie
Schnittbreite	48 cm	48 cm	48 cm
Gehäusematerial	Stahlblech verzinkt	Stahlblech verzinkt	Stahlblech verzinkt
Schnittsystem	Multiclip	Multiclip	Multiclip
Schnitthöhen	5 Positionen, 31 - 75 mm	5 Positionen, 31 - 75 mm	5 Positionen, 31 - 75 mm
Höheneinstellung	Zentral über 1 Hebel	Zentral über 1 Hebel	Zentral über 1 Hebel
Radantrieb	ohne Radantrieb	Radantrieb	Radantrieb
Drehzahlmesser	Gashebel am Holm	Gashebel am Holm	Fixe Drehzahl
Fangkorb	-	-	-
Räder	210/210 mm profilierte Räder mit Kugellager und weicher Lauffläche	210/210 mm profilierte Räder mit Kugellager und weicher Lauffläche	210/210 mm profilierte Räder mit Kugellager und weicher Lauffläche
Anti Vibrations System (AVS)	Nein	Nein	Nein
Holm	Pro Holm mit gummiertem Stahlbügel	Pro Holm mit gummiertem Stahlbügel	Pro Holm mit gummiertem Stahlbügel
Nettogewicht	33 kg	36 kg	37 kg
Art. Nr.	291501248/S14	291502248/S14	291503528/S15

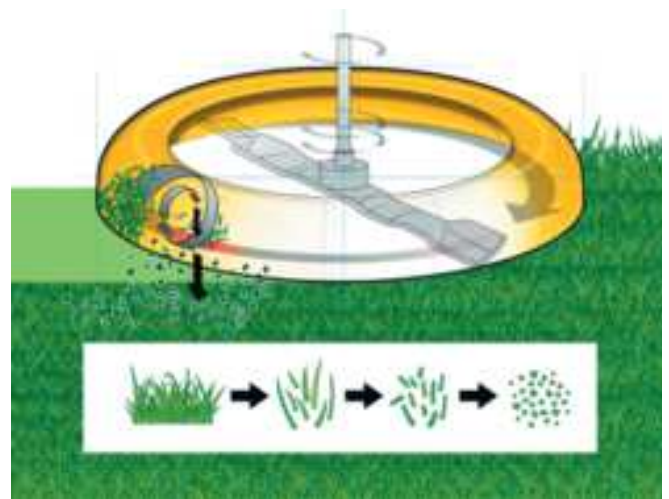


	MULTICLIP 50 SB RENTAL	MULTICLIP 50 SE B RENTAL	MULTICLIP PRO 53 S B RENTAL
Motortyp	B&S 675 series XVS Ready Start	B&S 675 XVS E-Start	B&S 850 E series Ready Start
Schnittbreite	48 cm	48 cm	51 cm
Gehäusematerial	Stahlblech verzinkt	Stahlblech verzinkt	Aluminiumgehäuse
Schnittsystem	Multiclip	Multiclip	Multiclip
Schnitthöhen	5 Positionen, 31 - 75 mm	5 Positionen, 30 - 65 mm	5 Positionen, 30 - 65 mm
Höheneinstellung	Zentral über 1 Hebel	Zentral über 1 Hebel	Zentral über 1 Hebel
Radantrieb	Radantrieb	Radantrieb	Radantrieb
Drehzahlmesser	Fixe Drehzahl	Fixe Drehzahl	Fixe Drehzahl
Fangkorb	-	-	-
Räder	210/210 mm profilierte Räder mit Kugellager und weicher Lauffläche	205/205mm Aluminiumräder mit Kugellager	205/205mm Aluminiumräder mit Kugellager
Anti Vibrations System (AVS)	Ja	Ja	Ja
Holm	Pro Holm mit gummiertem Stahlbügel	Pro Holm mit gummiertem Stahlbügel	Pro Holm mit gummiertem Stahlbügel
Nettogewicht	37 kg	37 kg	38 kg
Art. Nr.	291502128/S14	291503528/S14	293532028/S14



	MULTICLIP PRO 50 SVAN	MULTICLIP PRO 50 S SVAN	MULTICLIP PRO 53 S4 SVAN
Motortyp	Honda GCV 160 OHC Autochoke	Honda GCV 160 OHC Autochoke	Honda GCV 190 OHC Autochoke
Schnittbreite	48 cm	48 cm	51 cm
Gehäusematerial	Stahlblech verzinkt	Stahlblech verzinkt	Aluminiumgehäuse
Schnittsystem	Multiclip	Multiclip	Multiclip
Schnitthöhen	5 Positionen, 31 - 75 mm	5 Positionen, 31 - 75 mm	5 Positionen, 30 - 65 mm
Höheneinstellung	Zentral über 1 Hebel	Zentral über 1 Hebel	Zentral über 1 Hebel
Radantrieb	ohne Radantrieb	Radantrieb	Radantrieb / 4-Speed
Drehzahlmesser	Fixe Drehzahl	Fixe Drehzahl	Fixe Drehzahl
Fangkorb	-	-	-
Räder	210/210mm Aluminiumräder mit Kugellager	210/210mm Aluminiumräder mit Kugellager	205/205mm Aluminiumräder mit Kugellager
Anti Vibrations System (AVS)	Ja	Ja	Ja
Holm	Pro Holm mit gummiertem Stahlbügel	Pro Holm mit gummiertem Stahlbügel	Pro Holm mit gummiertem Stahlbügel
Nettogewicht	34 kg	36 kg	38 kg
Art. Nr.	291501038/S14	291502038/S14	293533038/S14

So funktioniert Multiclip:



Wenn Sie mit dem Stiga Multiclip-System mähen, entsorgen Sie das Schnittgut direkt beim Mähen und die Schnittreste führen dem Rasen Feuchtigkeit und Nährstoffe zu. Aber es gibt zwei Dinge, die beachtet werden sollten, damit ein schönes Multiclipergebnis erzielt wird.

Wer multiclipen will, muss regelmässig, aber nicht zu kurz mähen. Mähen Sie also immer 1/3 und lassen 2/3 der Rasenhöhe stehen. So verschwindet das Schnittgut zwischen den Rasenhalmen auf dem Boden. Der Rasen wird es Ihnen danken.

Wenn das Gras mal höher ist, z.B. nach dem Urlaub, mähen Sie in zwei Schritten mit ein oder zwei Tagen Abstand (Abbildung rechts). Wir empfehlen eine Rasenhöhe von ca. 35 mm nicht zu unterschreiten.



1. Schritt



2. Schritt



Neu

**SCM 440 FS**

38 cm
 Stahlgehäuse
 berührungsloses Messersystem, Zylinder
 25 - 76 mm
 mit Hebel 9 Positionen
 Schiebemäher
 Aluminiumräder, Durchmesser 240mm
 Holm mit gummiertem Stahlbügel
 15.5 kg
 290401608/S15

Fangkorb

290409618/S15

Schnittbreite
Gehäusematerial
Schnittsystem
Schnitthöhen
Höheneinstellung
Radantrieb
Räder
Holm
Nettogewicht
Art. Nr.



Combi

Haben Sie einen kleineren Garten? Dann lesen Sie weiter - wir haben nämlich die Lösung für Sie. Unsere Combi Modelle sind ideal, wenn Sie immer das Schnittgut auffangen wollen. Wenn Vielseitigkeit auf Ihrer Wunschliste ist, dann lassen unsere Combi-Modelle Ihren Traum wahr werden. Sammeln Sie das Schnittgut auf, wenn der Rasen hoch ist, oder verwenden Sie den Heckauswurf für noch längeres, dickeres Gras. Aber natürlich ist Mulchen der einfachste Weg, Ihren Rasen zu pflegen, und mit dem mitgelieferten Mulchkit wird es perfekt. Mit Combi haben Sie die Wahl!



Geeignet für:

Combi eignet sich für kleinere Gärten. Ein Combi Rasenmäher sammelt perfekt Schnittgut und Laub auf und er ist zudem ein hervorragender Mulcher, wodurch der Rasen auch mit Nährstoffen versorgt wird und kein Schnittgut anfällt.

Ausstattung

Combi 48 S

Combi Funktion
Wählen Sie zwischen Auffangen, Heckauswurf oder Mulchfunktion .



Textil Grasfangkorb

Der textile Teil verbessert den Luftstrom, wodurch der Fangkorb besser gefüllt wird. Der ergonomische Griff erleichtert das Entleeren und der Füllstandsindikator zeigt an, wenn der Fangkorb voll ist.

Grössere Räder

Perfekt bei Unebenheiten.

Zentrale Schnitthöhenverstellung

Dank eines Hebels kann die ideale Schnitthöhe ganz einfach eingestellt werden. Wählen Sie zwischen 5 Positionen von 27 bis 80 mm.



Grosse Räder eignen sich bei Unebenheiten und verbessern die Traktion.



Der Textil Grasfangkorb ist leicht zu entleeren. Die Füllstandsanzeige informiert sie rechtzeitig, wenn der Fangkorb voll ist.



Das Mulchkit ist einfach und werkzeuglos einzusetzen. Damit mähen Sie mit der Stiga Mulch-Funktion und düngen zeitgleich den Rasen, was nicht nur Schnittgut, sondern auch Zeit und Geld spart.

**COMBI 40 E****COMBI 44 E****Combi 40 AE 48V - Akku PowerPack**

Motor	1600 W	1800 W	48V - 5,0 Ah / inkl. Akku + Ladegerät
Schnittbreite	38 cm	42 cm	38 cm
Gehäusematerial	Polypropylen	Polypropylen	Polypropylen
Schnittsystem	Auffangen, Mulchen, Heckauswurf	Auffangen, Mulchen, Heckauswurf	Auffangen, Mulchen, Heckauswurf
Schnitthöhen	6 Positionen, 25 - 75 mm	6 Positionen, 25 - 75 mm	6 Positionen, 25 - 75 mm
Höheneinstellung	Zentral über 1 Hebel	Zentral über 1 Hebel	Zentral über 1 Hebel
Radantrieb	ohne Radantrieb	ohne Radantrieb	ohne Radantrieb
Material Grasfangkorb	Kunststoff 40 L	Kunststoff 40 L	Kunststoff 40 L
Räder	150 / 250mm profilierte Räder	150 / 250mm profilierte Räder	150 / 250mm profilierte Räder
Handgriff	Flachholm mit komfortablem Handschalter	Flachholm mit komfortablem Handschalter	Flachholm mit komfortablem Handschalter
Nettogewicht	13 kg	16 kg	16 kg
Art. Nr.	294380068/S14	294420068/S14	294385068/S15 (inkl. Akku 5.0 Ah + Ladegerät)

**COMBI 48 EL****COMBI 48 ELS**

Motor	1600 W	1800 W
Schnittbreite	46 cm	46 cm
Gehäusematerial	Stahlblech	Stahlblech
Schnittsystem	Auffangen, Mulchen, Heckauswurf	Auffangen, Mulchen, Heckauswurf
Schnitthöhen	5 Positionen, 27 - 80 mm	5 Positionen, 27 - 80 mm
Höheneinstellung	Zentral über 1 Hebel	Zentral über 1 Hebel
Radantrieb	ohne Radantrieb	Radantrieb
Material Grasfangkorb	Textil/Kunststoff 60 L mit Füllstandsanzeige	Textil/Kunststoff 60 L mit Füllstandsanzeige
Räder	180/240 mm profilierte Räder mit Kugellager und weicher Lauffläche	180/240 mm profilierte Räder mit Kugellager und weicher Lauffläche
Handgriff	Ergonomischer Holm	Ergonomischer Holm
Nettogewicht	26 kg	30 kg
Art. Nr.	295487068/S14	295487078-S14

**COMBI 48****COMBI 48 S****COMBI 53 SB**

Motortyp	Stiga ST 45 OHV	Stiga ST 45 OHV	B&S 575 EX RS
Schnittbreite	46 cm	46 cm	51 cm
Gehäusematerial	Stahlblech verzinkt	Stahlblech verzinkt	Stahlblech verzinkt
Schnittsystem	Auffangen, Mulchen, Heckauswurf	Auffangen, Mulchen, Heckauswurf	Auffangen, Mulchen, Heckaufwurf
Schnitthöhen	5 Positionen, 27 - 80 mm	5 Positionen, 27 - 80 mm	6 Positionen, 25 - 90 mm
Höheneinstellung	Zentral über 1 Hebel	Zentral über 1 Hebel	Zentral über 1 Hebel
Radantrieb	ohne Radantrieb	Radantrieb	Radantrieb
Drehzahlmesser	Gashebel am Holm	Gashebel am Holm	fixe Drehzahl
Fangkorb	Textil/Kunststoff 60 L mit Füllstandsanzeige	Textil/Kunststoff 60 L mit Füllstandsanzeige	Textil / Kunststoff 70 l mit Füllstandsanzeige
Räder	180/240 mm profilierte Räder mit Kugellager und weicher Lauffläche	180/240 mm profilierte Räder mit Kugellager und weicher Lauffläche	200/280 mm profilierte Räder mit Kugellager und weicher Lauffläche
Holm	Ergonomischer Holm	Ergonomischer Holm	Ergonomischer Holm
Nettogewicht	30 kg	32 kg	38 kg
Art. Nr.	295485048/S14	295486048/S14	295536028/S15



Turbo & Excel

Effizienz, Komfort und Vielseitigkeit - alles in einem robusten Mäher vereint. Klingt das gut? Dann sollten Sie auf jeden Fall einen genaueren Blick auf unsere Turbo-Modelle werfen, alle mit einer Reihe von Mähfunktionen ausgestattet, einschließlich Mulchen. Wenn Sie Stiga vom Allerfeinsten erleben wollen, dann sind die Turbo-Modelle die richtige Wahl. Sie bedeuten Rasenmähen auf dem neuesten Stand. Für einen perfekt gemähten, üppigen und grünen Rasen.



Geeignet für:

Mulchtechnik in Kombination mit Heckauswurf und Aufsammeln bietet immer das beste Mähergebnis. Die Modelle sind in verschiedenen Mähbreiten und Ausstattungen erhältlich.

Ausstattung

Turbo Pro 55 S4 B



Grosser Fangkorb

Der textile Teil verbessert den Luftstrom, wodurch der Fangkorb optimal auffängt.



AVS (Anti-Vibrations-System)

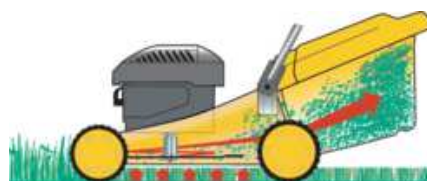
Verhindert die Übertragung von Vibrationen, vom Motor auf den Holm, da der Motor auf Silentblöcke gelagert ist.

Mehrere Mähfunktionen

Wählen Sie immer die richtige Mähfunktion für Ihren Rasen, je nach Grashöhe und Ihren Wünschen. Unsere Turbo Modelle verfügen nicht nur über exzellente Fangeigenschaften, sie sind auch hervorragende Mulcher.

Radantrieb

Nahezu alle Turbo Modelle verfügen über unseren neuen DSC Radantrieb, der für ein sanfteres Anfahren sorgt. Bei diesem Modell können Sie sogar zwischen 4 Geschwindigkeiten für den Radantrieb wählen.



Auffangen

Das Schnittgut wird im geräumigen Fangkorb gesammelt. Stigas Fangkorb mit einer hohen Effizienz bedeutet weniger Stopps zum Entleeren.



Heckauswurf

Für extreme Bedingungen, wenn der Rasen sehr hoch ist. Entfernen Sie einfach den Fangkorb und Mulchkeil und das Gras wird hinter dem Mäher abgelegt.



Mulchen

Entfernen Sie den Fangkorb und setzen Sie den Mulchkeil ein. Das Schnittgut wird in kleinste Stücke zerkleinert und fällt zwischen die Halme als natürlicher Dünger auf den Boden.

**TURBO 45 B****TURBO PRO 50 S B****TURBO PRO 55 4S B**

Motortyp	B&S 625 XVS, 190 cm	B&S 675 series XVS Ready Start	B&S 850 E series Ready Start
Schnittbreite	43 cm	48 cm	53 cm
Gehäusematerial	Aluminiumgehäuse	Aluminiumgehäuse	Aluminiumgehäuse
Schnittsystem	Auffangen, Mulchen, Heckauswurf	Auffangen, Mulchen, Heckauswurf	Auffangen, Mulchen, Heckauswurf
Schnitthöhen	9 Positionen, 20 - 70 mm	9 Positionen, 20 - 70 mm	9 Positionen, 20 - 70 mm
Höheneinstellung	Zentral über 1 Hebel	Zentral über 1 Hebel	Zentral über 1 Hebel
Radantrieb	ohne Radantrieb	Radantrieb	Radantrieb
Drehzahlmesser	Fixe Drehzahl	Fixe Drehzahl	Fixe Drehzahl
Fangkorb	Textil / Kunststoff 48 l	Textil / Kunststoff 70 l	Textil / Kunststoff 70 l
Räder	170/190 mm Aluminiumräder mit Kugellager	200/280 mm Aluminiumräder mit Kugellager	190/215 mm Aluminiumräder mit Kugellager
Holm	Flachholm mit gummierten Stahlbügeln und Stahlhalterungen	Flachholm mit gummierten Stahlbügeln und Stahlhalterungen	Flachholm mit gummierten Stahlbügeln und Stahlhalterungen
Nettogewicht	32 kg	41 kg	41 kg
Art. Nr.	292451028/S11	292502028/S14	292553028/S14



**EXCEL 50 SQ B**

Motortyp	B&S 675 series XVS Ready Start
Schnittbreite	48 cm
Gehäusematerial	Stahlblech verzinkt
Schnittsystem	Auffangen, Mulchen, Seiten- und Heckauswurf
Schnitthöhen	6 Positionen, 22 - 95 mm
Höheneinstellung	Zentral über 1 Hebel
Radantrieb	Radantrieb
Drehzahlmesser	Gashebel am Holm
Fangkorb	Textil / Kunststoff 75 l mit Füllstandsanzeige
Räder	210/300mm breit profilierte Kunststoffräder mit Kugellager
Holm	Pro Holm mit gummiertem Griff und gummierten Stahlbügeln
Nettogewicht	50 kg
Art. Nr.	290506021/S11

**EXCEL 50 SEQ B**

Motortyp	B&S 675 series XVS Ready Start (Elektrostart)
Schnittbreite	48 cm
Gehäusematerial	Stahlblech verzinkt
Schnittsystem	Auffangen, Mulchen, Seiten- und Heckauswurf
Schnitthöhen	6 Positionen, 22 - 95 mm
Höheneinstellung	Zentral über 1 Hebel
Radantrieb	Radantrieb
Drehzahlmesser	Gashebel am Holm
Fangkorb	Textil / Kunststoff 75 l mit Füllstandsanzeige
Räder	210/300mm breit profilierte Kunststoffräder mit Kugellager
Holm	Pro Holm mit gummiertem Griff und gummierten Stahlbügeln
Nettogewicht	53 kg
Art. Nr.	290506521/S11

**EXCEL 55 SQ B**

Motortyp	B&S 750 series DOV Ready Start
Schnittbreite	53 cm
Gehäusematerial	Stahlblech verzinkt
Schnittsystem	Auffangen, Mulchen, Seiten- und Heckauswurf
Schnitthöhen	6 Positionen, 22 - 95 mm
Höheneinstellung	Zentral über 1 Hebel
Radantrieb	Radantrieb
Drehzahlmesser	Gashebel am Holm
Fangkorb	Textil / Kunststoff 75 l mit Füllstandsanzeige
Räder	210/300mm breit profilierte Kunststoffräder mit Kugellager
Holm	Pro Holm mit gummiertem Griff und gummierten Stahlbügeln
Nettogewicht	53 kg
Art. Nr.	290556021/S13

**EXCEL 55 S4Q H**

Motortyp	Honda GCV 190 Autochoke
Schnittbreite	53 cm
Gehäusematerial	Stahlblech verzinkt
Schnittsystem	Auffangen, Mulchen, Seiten- und Heckauswurf
Schnitthöhen	6 Positionen, 22 - 95 mm
Höheneinstellung	Zentral über 1 Hebel
Radantrieb	Radantrieb
Drehzahlmesser	Gashebel am Holm
Fangkorb	Textil / Kunststoff 75 l mit Füllstandsanzeige
Räder	210/300mm breit profilierte Kunststoffräder mit Kugellager
Holm	Pro Holm mit gummiertem Griff und gummierten Stahlbügeln
Nettogewicht	54 kg
Art. Nr.	290557038-S14

Frontmäher

Einfach nur schlau.

Sie haben eine grosse Rasenfläche und haben sich schon mal gewünscht, Sie könnten näher und präziser um die schönen Bäume, Büsche und Gartenzwerge herum mähen? Vielleicht haben Sie sich auch schon mal gefragt, ob nicht mit einem Arbeitsschritt alles erledigt sein könnte (ohne das Schnittgut aufzusammeln und zu entsorgen). Oder Sie haben schon mal darüber nachgedacht, jemanden mit dem Schneeräumen zu beauftragen, statt es selber mit bloßer Muskelkraft machen zu müssen?

Nun, dann haben wir gute Nachrichten für Sie. Das Stiga Frontmäher Sortiment ist die Lösung für all die kleinen Probleme. Ein Frontmäher ist einfach eine kluge Entscheidung und Sie werden sich fragen, wie Sie das alles jemals ohne einen Frontmäher bewältigt haben.





Villa

Der Villa ist wahrlich ein kleines Wunder der Technik. Mit seinem erstaunlich niedrigen Geräuschpegel und den ergonomisch angeordneten Bedienelementen bietet diese Allroundmaschine einen Fahrkomfort, der in einer eigenen Liga spielt.

In der Tat werden Sie ihn das ganze Jahr über nutzen wollen. Wie gut, dass Sie das auch tun können. Der neue Villa ist mit einer Vielzahl von Anbaugeräten kombinierbar, die ihn zur Ganzjahresmaschine machen.



Geeignet für:

Vielseitige Allroundmaschine, die das Laub von den Wegen kehrt und den Schnee räumt, wenn die Zeit fürs Rasenmähen vorbei ist. Der Villa vereint die Mäheigenschaften eines großen Frontmähers mit der Wendigkeit eines kleinen Aufsitzmähers.

Ausstattung

Villa 520 HST

Höhenverstellbares Lenkrad mit Lenkkugel

Erhöht den Komfort und das Fahrerlebnis.

Hydrostatischer Antrieb

Stufenlose Geschwindigkeitskontrolle, vorwärts und rückwärts.

Combi Mähdeck 90 cm

Das Combi Mähdeck erlaubt Ihnen den Wechsel zwischen den Mähmethoden Heckauswurf und Multiclip.

Ergonomischer Sitz

Bietet höchsten Sitzkomfort mit einer guten Rückenunterstützung. Die Sitzposition bietet viel Beinfreiheit.

Servicehaube

Ermöglicht dem Fahrer mit einem einzigen Griff den täglichen Service, wie das Überprüfen und Nachfüllen von Öl und Kraftstoff. Der Füllstand des Kraftstofftanks ist jederzeit ablesbar.

Zugöse inklusive

Für den Anbau heckmontierten Zubehörs wie Düngerstreuer oder Combi-Cart.

Heckantrieb

Für eine gute Traktion.

Schnellverbindung für Anbaugeräte

Mit der neuen patentierten Schnellverbindung wechseln Sie die Frontanbaugeräte schnell, einfach und werkzeuglos.

Reinigungsposition

Das Mähdeck kann für eine Reinigung 30 Grad angehoben werden, ohne dass der Riemen gelöst werden muss.



Überprüfen Sie den Ölstand und füllen Sie den Kraftstofftank durch einfaches Öffnen der Servicehaube. Die Tankanzeige ist auch mit geschlossener Servicehaube jederzeit ablesbar.



Das Frontmähdeck erlaubt Ihnen das Mähen unter Büschen, nah an Hausfassaden und an Zäunen.



Elektrische Schnitthöheneinstellung per Knopfdruck. Mit dem roten Knopf stoppen Sie die Messer ohne den Motor zu stoppen, was praktisch ist, wenn Sie z.B. einen Kiesweg überqueren.

**VILLA 320 HST**

Motormodell	STIGA WM 7250 series
Motorleistung	7.1 kW
Anzahl Zylinder	1
Schnittbreite	78 cm
Schnitthöheinstellung	Manuell
Geräteantrieb	Elektromagnetisch
Getriebe	Hydrostatgetriebe
Lenkungsstyp	Knicklenkung
Servolenkung	-
Traktion	Hinterradantrieb
Tankinhalt	4,3 L
Sitz	Einstellbar
Nettogewicht	167 kg
Art. Nr.	13-5711-51

VILLA 520 HST

Motormodell	B&S PowerBuilt, Series 3115 AVS
Motorleistung	7.3 kW
Anzahl Zylinder	1
Schnittbreite	90 cm
Schnitthöheinstellung	Elektrisch
Geräteantrieb	Elektromagnetisch
Getriebe	Hydrostatgetriebe
Lenkungsstyp	Knicklenkung
Servolenkung	-
Traktion	Hinterradantrieb
Tankinhalt	4,3 L
Sitz	Einstellbar
Nettogewicht	167 kg
Art. Nr.	13-5721-71

**VILLA 14 HST**

Motormodell	B&S PowerBuilt, Series 3130 AVS
Motorleistung	7.5 kW
Anzahl Zylinder	1
Schnittbreite	85 cm
Schnitthöheinstellung	Manuell
Geräteantrieb	Mechanisch
Getriebe	Hydrostatgetriebe
Lenkungsstyp	Hinterrad
Servolenkung	-
Traktion	Vorderradantrieb
Tankinhalt	3,8 L
Sitz	Einstellbarer Komfortsitz
Nettogewicht	171 kg
Art. Nr.	13-2718-14

Zubehör Villa

Produktname	Artikel-Nr.	Villa 320 HST	Villa 520 HST	Villa 14 HST
Rasen- und Laubkehrmaschine 38"	13-3905-12	X	X	X
Kehrmaschine Villa & Park 2 + 4WD	13-3918-61			X
Kehrbürste Villa 320-520	13-3920-11	X	X	
Staubschutz für Kehrmaschine	13-3916-61	X	X	X
Schneeräumschild 107 cm Villa 320-520	13-3921-11	X	X	
Schneeräumschild 107 cm Universal	13-3922-61			X
Gummileiste 107 cm	13-3904-61	X	X	X
Schneeketten 16" x 6	13-0940-61			X
Schneeketten 160/50-8	13-3927-61	X	X	
Rahmengewichte 2 x 13,5 kg	13-0921-62			X
Combi Cart, Kunststoff	13-0952-61	X	X	X
Pro Cart, galvanisiert	13-3906-11	X	X	X
Düngerstreuer	13-0955-11	X	X	X
RAC - Wechselsystem	13-0994-61			X



Kehrbürste Villa 320-520



Düngerstreuer



Anhängers Combi



Rasen- und Laubkehrmaschine



Schneeräumschild



Park

Das Geheimnis hinter Park? Nun, was einen Park wirklich auszeichnet und von andern Frontmähern unterscheidet, ist die mittige Knicklenkung. Die macht es möglich, so problemlos zwischen Sträuchern und Bäumen zu fahren ohne das man einen Blick nach hinten werfen muss, da das Heck nie irgendwo anecken wird. Die Hinterräder folgen immer genau der Spur der Vorderräder. Also, geniessen Sie einfach die Kontrolle über das Mähwerk vor Ihnen. Oder über die Kehrbürste oder die Schneefräse, oder über



Geeignet für:

Leistungsstarke und vielseitige Ganzjahresmaschine, auch für anspruchsvolle grosse Flächen. Je nach Ausstattung mit Allradantrieb, Servolenkung, elektrischer Schnitthöheneinstellung und einer Reihe weiterer professioneller Merkmale. Für Profis und anspruchsvolle Gartenbesitzer.

Ausstattung

Park Pro



Neu

Mittige Knicklenkung
Dank der mittigen Knicklenkung folgt das Heck immer der Spur der Vorderräder. Sie werden nirgends anecken.

Höhenverstellbarer Sitz mit Armlehnen

Ab sofort kann jeder Fahrer die für sich perfekte Position des Sitzes feststellen. Besonders wichtig für bequemes Fahren für lange Arbeitszeiten.

Hydraulische Servolenkung mit Stellzylinder

Leistungsstarker Motor

Alle Park Modelle sind mit leistungsstarken Motoren mit einer langen Lebensdauer ausgestattet. Weiter legen wir Wert auf geringe Geräuschemissionen.

Hydrostatgetriebe

Für stufenlosen Antrieb, vorwärts und rückwärts.

Combi Mähdeck

Wechsel zwischen Multiclip und Heckauswurf.

Tasträder

Schwenkbare Tasträder am Mähdeck.



Neues LED Frontlicht



Die Füllstandsanzeige ist von aussen sichtbar. So lässt sich leicht erkennen, sollte der Tank neu gefüllt werden.



Neue LED Bedienkonsole Die Bedienkonsole. Zeigt alle wichtigen Parameter auf einer LED-Oberfläche an. Zu jederzeit sind die Parameter sichtbar und können somit schnell und einfach überprüft und korrigiert werden.

**PARK COMPACT 14**

Motor	Briggs & Stratton PowerBuilt 3130 AVS
Motorleistung	7,5 kW
Anzahl Zylinder	1
Schnittbreite	95 cm
Schnitthöheinstellung	Manuell
Geräteantrieb	Mechanisch
Getriebe	Hydrostatgetriebe
Lenkungstyp	Knicklenkung (50/50)
Servolenkung	Mechanisch
Traktion	Hinterradantrieb
Tankinhalt	6.0 L
Sitz	Per Feststellschraube verstellbar
Nettogewicht	164 kg
Art. Nr.	13-6102-22

**PARK COMPACT 16**

Motor	Briggs & Stratton PowerBuilt 4155 AVS
Motorleistung	10 kW
Anzahl Zylinder	1
Schnittbreite	95 cm
Schnitthöheinstellung	Manuell
Geräteantrieb	Mechanisch
Getriebe	Hydrostatgetriebe
Lenkungstyp	Knicklenkung (50/50)
Servolenkung	Mechanisch
Traktion	Hinterradantrieb
Tankinhalt	6.0 L
Sitz	Per Feststellschraube verstellbar
Nettogewicht	172 kg
Art. Nr.	13-6103-22

Akkubetrieb!
Leise!
Keine Emissionen!



4
WD

PARK COMPACT 16 4WD Allradantrieb

Motor	Briggs & Stratton PowerBuilt 4155 AVS
Motorleistung	10 kW
Anzahl Zylinder	1
Schnittbreite	95 cm
Schnitthöheinstellung	Manuell
Geräteantrieb	Mechanisch / elektrisch
Getriebe	Hydrostatgetriebe
Lenkungstyp	Knicklenkung (50/50)
Servolenkung	Mechanisch
Traktion	4WD Allradantrieb
Tankinhalt	Mechanisch
Sitz	Einstellbarer Komfortsitz verstellbar
Nettogewicht	195 kg
Art. Nr.	13-61014-21

**PARK MIRAGE 5.0**

Motor	Akku Batterie 48 V
Motorleistung	6,0 kW
Anzahl Zylinder	-
Schnittbreite	95 cm
Schnitthöheinstellung	Elektrisch
Geräteantrieb	Elektromagnetisch
Getriebe	Elektrisch
Lenkungstyp	Knicklenkung (50/50)
Servolenkung	Mechanisch
Traktion	Hinterradantrieb
Tankinhalt	-
Sitz	Einstellbarer Komfortsitz verstellbar
Nettogewicht	345 kg
Art. Nr.	13-6090-11

**PARK 620 PW****PARK 540 LPX Allradantrieb**

Motormodell	B&S 2-Zylinder Vanguard	B&S Intek, Series 4185
Motorleistung	9.4 kW	9.9 kW
Anzahl Zylinder	2	1
Schnittbreite	95 - 110 cm	95 - 110 cm
Schnitthöheinstellung	Elektrisch	Elektrisch
Geräteantrieb	Mechanisch	Mechanisch
Getriebe	Hydrostatgetriebe	Hydrostatgetriebe
Lenkungstyp	Knicklenkung (50/50)	Knicklenkung (50/50)
Servolenkung	Hydraulisch	Hydraulisch
Traktion	Hinterradantrieb	4 WD Allradantrieb
Tankinhalt	12,0 L	12,0 L
Sitz	Einstellbarer Komfortsitz über Einhandbedienung	Einstellbarer Komfortsitz über Einhandbedienung
Nettogewicht	200 kg	218 kg
Art. Nr.	13-6380-11	13-6381-11

Swiss Jubilé

Profitieren Sie anlässlich des 15-Jährigen Jubiläums der ILSEBO, vom Sondermodell Park Swiss Jubilé.

Netto-Preis CHF. 8'850.--

Preis Park Swiss Jubilé, ohne Mähwerk, inkl. MwSt.

PARK Swiss Jubilé

Motor:	B&S 2-Zylinder Vanguard
Motorleistung:	11,9 kW
Anzahl Zylinder:	2
Schnittbreite:	95 - 110 cm
Schnitthöheinstellung:	Elektrisch
Geräteantrieb:	Mechanisch
Getriebe:	Hydrostatgetriebe
Lenkungstyp:	Knicklenkung (50/50)
Servolenkung:	Hydraulisch
Traktion:	Allradantrieb
Tankinhalt:	12 L
Komfortsitz	einstellbar über Einhandbedienung
Nettogewicht:	218 kg
Art. Nr.:	13-6317-12



Sondermodell erhältlich bis 30.09.2015



4WD



4WD

PARK PRO 18 4WD Allradantrieb (Pro 340 X)**PARK PRO 21 4WD Allradantrieb**

Motormodell	B&S Vanguard,	B&S Vanguard
Motorleistung	11,9 kW	14,7 kW
Anzahl Zylinder	2	2
Schnittbreite	95 - 125 cm	95 - 125 cm
Schnitthöheinstellung	Elektrisch	Elektrisch
Geräteantrieb	Elektromagnetisch	Elektromagnetisch
Getriebe	Hydrostatgetriebe	Hydrostatgetriebe
Lenkungstyp	Knicklenkung (50/50)	Knicklenkung (50/50)
Servolenkung	Hydraulisch	Hydraulisch
Traktion	Allradantrieb	Allradantrieb
Tankinhalt	14,0 L	14,0 L
Einstellbarer Sitz	Extra hohe Rückenlehne. Einhandbedienung. Parallele Sitzfederung	Extra hohe Rückenlehne. Einhandbedienung. Parallele Sitzfederung. Armlehnen.
Nettogewicht	236 kg	245 kg
Art. Nr.	13-6269-11	13-6270-11



4WD



4WD

PARK PRO 540 IX 4WD Allradantrieb**PARK PRO 740 IOX 4WD Allradantrieb**

Motormodell	Honda GXV 660 V-Twin	B&S Serie 8270
Motorleistung	15,2 kW	19,8 kW
Anzahl Zylinder	2	2
Schnittbreite	95 - 180 cm	95 - 180 cm
Schnitthöheinstellung	Elektrisch	Elektrisch
Geräteantrieb	Elektromagnetisch	Elektromagnetisch
Getriebe	Hydrostatgetriebe	Hydrostatgetriebe
Lenkungstyp	Knicklenkung (50/50)	Knicklenkung (50/50)
Servolenkung	Hydraulisch	Hydraulisch
Traktion	Allradantrieb	Allradantrieb
Tankinhalt	15,0 L	15,0 L
Einstellbarer Sitz	Extra hohe Rückenlehne. Einhandbedienung. Parallele Sitzfederung. Armlehnen.	Extra hohe Rückenlehne. Einhandbedienung. Parallele Sitzfederung. Armlehnen.
Zusätzliche hydraulische Anschlüsse		2 Zusatzsteuergerät dw = 4 Anschlüsse
Nettogewicht	260 kg	271 kg
Art. Nr.	13-6471-11	13-6491-11

Swiss Edition

Das komfortable Model mit hydraulischer Servolenkung.
Robuster B&S Motor PowerBuilt 4185 Serie.
Permanenter Allradantrieb, elekt. Steckdose, Knicklenkung, uvm.

Park Swiss Edition

- inkl. Frontmäherwerk 105 Combi EL
 - Schneeräumschild und Stahlschürfleiste
- Zu einem unschlagbaren Preis!

CHF. 9'995.--

inkl. MwSt.

Motormodell	B&S PowerBuilt 4185 Series
Motorleistung	9.7 kW
Anzahl Zylinder	1
Schnittbreite	105 cm (Mähdeck Combi 105 EL inklusive)
Schnitthöhereinstellung	elektrisch beim Combi Park 95 EL
Geräteantrieb	Mechanisch
Getriebe	Hydrostatgetriebe
Lenkungstyp	Knicklenkung (50/50)
Servolenkung	Hydraulisch
Traktion	Allradantrieb
Tankinhalt	12,0 L
Sitz	Einstellbarer Komfortsitz über Einhandbedienung
Gewicht	218 kg
Artikelnummer	13-0081-11

4^{WD}



Zubehör Park



Kehrmaschine mit Auffangbehälter



Pro Cart, galvanisiert



Transportanhänger Combi



Vertikutierer



Schlegelmäher



Rasen- und Laubkehrmaschine 42"



Freikehrende Kehrmaschine



Frontgrubber



Rasen- und Laubkehrmaschine 38"



Heckrechen



Düngerstreuer



Schneeketten



2-stufige Schneefräse Park Pro

Neu

Neu



Schneeräumschild Park



X-Räumschild Hydraulik (Park Pro 740 IOX)



Schneeschild 120-160 cm Hydraulik (Park Pro 740 IOX)



2-stufige Schneefräse Hydraulik (Park Pro 740 IOX)



Produktebezeichnung	Art.Nr.	Park Compact 14	Park Compact 16	Park Compact 16 4WD	Park Mirage	Park 620 PW	Park 540 LPX 4WD	Park Swiss Edition	Park Swiss Jubilé	Park Pro 18 4WD	Park Pro 21 4WD	Park Pro 540 IX 4WD	Park Pro 740 IOX 4WD
Rasen- und Laubkehrmaschine 38"	13-3905-12	X	X	X	X	X	X	X	X	X	X	X	X
Rasen- und Laubkehrmaschine 42"	13-3926-11	X	X	X		X	X	X	X	X	X	X	X
Frontvertikutierer 2+4 WD	13-0975-11					(X)	(X)	(X)	(X)	(X)	X	X	X
Frontschlegelmäher Park 2+4WD	13-0976-11					(X)	(X)	(X)	(X)	(X)	X	X	X
Schlegelmesserwelle	13-1985-11					(X)	(X)	(X)	(X)	(X)	X	X	X
Vertikutierwelle	13-1986-11					(X)	(X)	(X)	(X)	(X)	X	X	X
Frontgrubber	13-0978-61	X	X	X	X	X	X	X	X	X	X	X	X
Schutzplane	13-0995-11	X	X	X	X	X	X	X	X	X	X	X	X
Manuelles Lift System	13-3909-11					X	X	X	X	X	X	X	X
Elektrisches Lift System	13-3919-11									X	X	X	X
Heckrechen 100cm nur in Verbindung mit 13-3919-11 oder 13-3909-11	13-0961-11					X	X	X	X	X	X	X	X
Heckrechen 130cm nur in Verbindung mit 13-3919-11 oder 13-3909-11	13-0962-11					X	X	X	X	X	X	X	X
Rasenkantenschneider 2+4WD	13-3911-61	X	X	X		X	X	X	X	X	X	X	X
Rasenwalze	299900260/0	X	X	X	X	X	X	X	X	X	X	X	X
Frontkehrmaschine 2+4WD 100cm (freikehend)	13-0977-11	X	X	X		X	X	X	X	X	X	X	X
Frontkehrmaschine 2+4WD 85cm	13-3918-61	X	X	X		X	X	X	X	X			
Kersten - aufnehmende Kerhmaschine	13-3910-11						(X)	(X)	(X)	(X)	X	X	X
Kersten Seitenbesen für 13-3910-11	13-3915-11						(X)	(X)	(X)	(X)	X	X	X
Front-Kehrmaschine 100cm Hydraulik	13-3929-11												X
Schneeräumschild 107 cm Universal	13-3922-61	X*1	X*1	X									
Schneeräumschild 120cm Park	13-3917-61	X*1	X*1	X	X	X	X	X	X	X	X	X	X
Schneeräumschild 120cm elektrisch links und rechts verstellbar	13-3917-65E				X	X	X	X	X	X	X	X	X
Schneeräumschild 120cm hydraulisch links und rechts verstellbar	13-3917-70E									X	X		
Schneeräumschild 120-160cm Hydraulik	13-3932-11									X	X		X
X-Schneeräumschild 130cm Hydraulik	13-3931-11												X
Schneefräse 1-stufige Park Pro	13-0974-11			(X)		X	X	X	X	X	X	X	X
Schneefräse 2-stufige Park 2+4WD	13-0922-12									(X)	X	X	X
Schneefräse 2-stufige Park 2+4WD Hydraulik	13-3930-11												X
Splitt-Anhängerstreuer	13-1975-14									X	X	X	X
Schneeketten 16" x 7.5	13-0936-61		X	X	X	X	X	X	X				
Schneeketten 17" x 8	13-0937-61									X	X	X	X
Schneeketten 16" x 6	13-0940-61	X											
Balastgewicht 2 x 17 kg	13-0939-61	X	X	X		X	X	X	X				
Transportanhänger Combi	13-0952-11	X	X	X	X	X	X	X	X	X	X	X	X
Pro Cart, verzinktes Stahllech	13-3906-11	X	X	X		X	X	X	X	X	X	X	X
Düngerstreuer	13-0955-11	X	X	X	X	X	X	X	X	X	X	X	X
Tempomat-S5	13-3907-11									X	X		
Park Pro Lastenträger	13-3908-11									X	X		
Aluminium-Box	81-4444-11									X	X	(X)	(X)
RAC Schnellwechselsystem 2WD	13-0992-62	X*2	X*2										
RAC Schnellwechselsystem 4WD	13-0993-61			X*2				X*2	X*2	X*2	X*2	X*2	

*1 Montage in Verbindung mit RAC Schnellwechselsystem

*2 Für nachträgliche Umrüstung. Verbindungsflansche sind unter Ersatzteilnummer 1134-7465-01 erhältlich

(X) Nur bedingt zu empfehlen

Combi Mähdecks

Machen Sie es wie die Profis - wählen Sie immer die beste Mähtechnik.

Stigas Combi Mähdecks bieten Ihnen zwei Mähmethoden. Wählen Sie Multiclip oder wenn das Gras höher ist, ist der Heckauswurf. Combi Mähdecks sind in den Schnittbreiten von 78 bis 95 cm für die Villa Modelle und 95 bis 180 cm für Park Modelle erhältlich, ausgestattet mit zwei, drei oder vier Messern für das beste Mähergebnis.



125 Combi Pro

Ein leistungsstarkes Mähdeck für Park Pro mit 125 cm Schnittbreite und drei nicht synchronisierten Messern. Beim Mähen mit Heckauswurf auch für höheres Gras geeignet. Wechseln Sie werkzeuglos zwischen Multiclip und Heckauswurf. Dank der Schwenkräder lässt sich das Mähdeck leicht lenken. Mit manueller oder elektrischer Schnitthöheneinstellung.



110 Combi Pro

Ein Mähdeck in Pro-Ausführung für Park und Park Pro mit 110 cm Schnittbreite. Geeignet für das Mähen mit Heckauswurf und Multiclip. Der Wechsel der Mähtechnik erfolgt schnell und werkzeuglos. Dank der Schwenkräder lässt sich das Mähdeck leicht lenken. Mit manueller oder elektrischer Schnitthöheneinstellung.



100 Combi

Semiprofessionelles Combi Mähdeck mit drei nicht synchronisierten Messern für beste Mähergebnisse. Mit derselben Technik wie die Pro Mähdecks ausgestattet, allerdings mit 100 cm Schnittbreite etwas kleiner. Die Schnitthöhe kann je nach Park Modell manuell oder elektrisch eingestellt werden. Geeignet für ausgewählte Park Modelle.



105 Combi

Ein Mähdeck für Park mit einer Schnittbreite von 105 cm und zwei synchronisierten Messern mit austauschbaren Messerklingen. Die Schnitthöheneinstellung erfolgt manuell oder elektrisch.



95 Combi

Dieses Mähdeck ist für Park und Villa Modelle geeignet. Die Schnittbreite beträgt 95 cm und die zwei synchronisierten Messer verfügen über austauschbare Messerklingen. Die Schnitthöheneinstellung erfolgt manuell oder elektrisch.



85 Combi

Schmales Mähdeck für das Villa Modelle 14 HST. Die Schnittbreite beträgt 85 cm und die zwei synchronisierten Messer haben austauschbare Messerklingen. Die Schnitthöheneinstellung erfolgt manuell.



78 Combi

Schlankes Combi Mähdeck exklusiv für das Villa Modell 320. Ausgestattet mit einer Schnittbreite von 78 cm und zwei synchronisierten Messern mit austauschbaren Messerklingen. Die Schnitthöheneinstellung erfolgt manuell.



90 Combi

Kompaktes Combi Mähdeck exklusiv für das Villa Modell 520. Ausgestattet mit einer Schnittbreite von 90 cm und zwei synchronisierten Messern mit austauschbaren Messerklingen. Mit elektrischer Schnitthöheneinstellung.

Ausstattung

Mähdecks

Verstärkter Schutzrahmen
(ab 100 Combi)

Griff
Der Rahmen dient auch als Griff zum einfachen Anheben in die Reinigungsposition.

Schwenkräder
mit Kugellager und einer Lauffläche aus robustem Kunststoff. (ab Combi 100³)

Stabile Kugellager

Aerodynamisch geformtes Gehäuse
hier mit drei nicht synchronisierten Messern für beste Mähergebnisse.

Randnah mähen
Die Messer laufen nahe am Mähgehäuse und sorgen für eine minimal ungemähte Fläche.

Austauschbare Schleifkufen

Frei rotierende Messer
nicht zwangsgesteuert (ab 100 Combi).

Leitbleche
für ein gleichmäßiges Ablegen des Schnittguts bei Heckauswurf.

Abnehmbarer Mulchkeil
für den werkzeuglosen Wechsel zwischen Multiclip und Heckauswurf.

Für die Reinigung
kann das Mähdeck 30° angehoben werden, ohne dass der Riemen gelöst werden muss (für Park Pro 4WD).

Gummilippe
zur Verteilung des Schnittguts bei Heckauswurf.

Abb. 125 Combi Pro



Wartungs- und reinigungsfreundlich. Die Combi Mähdecks lassen sich um bis zu 30° aufstellen, ohne dass der Keilriemen gelöst werden muss. Vermeiden Sie jedoch die Verwendung von Hochdruckreinigern für die Reinigung.

Mit einem Frontmähdeck ist nahezu jeder Winkel Ihres Gartens zugänglich. Mähen Sie nah an Zäunen und Mauern, um Bäume und Beete und unter Büschen. Und Sie mähen, bevor Sie mit den Rädern über den Rasen fahren.

Sie sitzen mittig und haben jahrein, jahraus die volle Kontrolle über das frontseitig montierte Mähdeck, Schneeräumschild, Kehrbürste uvm



COMBI MÄHDECK VILLA 320



COMBI MÄHDECK VILLA 520



MÄHDECK COMBI VILLA 85

Schnitthöheneinstellung	Manuell	Elektrisch	Manuell
Mähetechniken	Multiclip und Heckauswurf	Multiclip und Heckauswurf	Multiclip und Heckauswurf
Gewicht	39 kg	39 kg	40 kg
Schnitthöhen	25 - 80 mm	25 - 85 mm	25 - 85 mm
Artikelnummer	13-5811-51	13-5821-71	13-2960-15



MÄHDECK COMBI VILLA 95



MÄHDECK COMBI VILLA 95 EL

Schnitthöheneinstellung	Manuell	Elektrisch
Mähetechniken	Multiclip und Heckauswurf	Multiclip und Heckauswurf
Gewicht	44 kg	46 kg
Schnitthöhen	25 - 85 mm	25 - 85 mm
Artikelnummer	13-2963-15	13-2965-14



**MÄHWERK COMBI PARK 95****MÄHWERK PARK 105 EL****MÄHDECK COMBI 100*3 EL**

Schnitthöheneinstellung	Manuell	Elektrisch	Elektrisch
Mähetechniken	Multiclip und Heckauswurf	Multiclip und Heckauswurf	Multiclip und Heckauswurf
Gewicht	45 kg	45 kg	48 kg
Schnitthöhen	25 - 85 mm	25 - 85 mm	25 - 85 mm
Artikelnummer	13-2964-34	13-2974-34	13-2978-31

**MÄHDECK COMBI PARK 110 PRO EL****MÄHDECK COMBI PARK 110 PRO EL****MÄHDECK COMBI PARK 125 PRO EL**

Schnitthöheneinstellung	Elektrisch	Elektrisch	Elektrisch
Mähetechniken	Multiclip und Heckauswurf	Multiclip und Heckauswurf	Multiclip und Heckauswurf
Gewicht	69 kg	69 kg	72 kg
Schnitthöhen	25-90 mm	25-90 mm	25-90 mm
Artikelnummer	13-2932-44	2D6311021/S15	13-2941-43

**MÄHWERK COMBI PARK 125 PRO EL****MÄHWERK PARK 180 PRO EL**

Schnitthöheneinstellung	Elektrisch	Elektrisch
Mähetechniken	Multiclip und Heckauswurf	Multiclip und Heckauswurf
Gewicht	72 kg	
Schnitthöhen	25-90 mm	25-85 mm
Artikelnummer	2D6312521/S15	13-2964-34x2

Titan

Wenn es um die professionelle Grünflächenpflege geht, ist Titan die richtige Wahl. Dieser leistungsstarke Geräteträger wurde für die tägliche Arbeit entwickelt, jahrein, jahraus.

Für die bestmögliche Arbeitsumgebung bietet er eine vibrations- und geräuschgedämpfte Fahrerkabine mit einem bequemen Sitz und klarer Instrumentierung. Allrad- und Hydraulikantrieb sorgen für eine einfache und lauf ruhige Arbeit. Die unschlagbare Wendigkeit und die hervorragende Schnittqualität sind zusätzliche Vorteile. Und schauen Sie sich erst mal das umfangreiche Anbaugerätesortiment an!



Geeignet für:

Für Profis entwickelt, die acht Stunden täglich das ganze Jahr über Grünflächen- und Grundstückspflege betreiben. Die Wendigkeit ist unschlagbar und das Mähergebnis exzellent.

**TITAN 540 D**

Motor	Yanmar 3TNV76 Diesel 4-Takt IDI
Kühlsystem	Wassergekühlt
Bruttoleistung bei 3.000 U/min	17,4 kW
Hubraum cm³	1116 cm³
Volumen Kraftstofftank	42 L
Arbeitssystem	Permanenter Allradantrieb - hydraulische Radmotoren
Fahrgeschwindigkeit	0 - 20 km/h
Reifengröße	20x10x10 cm
Abmessungen (L x B x H)	2506x1084x1963
Leergewicht	700 kg
StVZO Ausrüstung	Optional
Art. Nr.	13-7454-11

**TITAN 740 D**

Motor	Yanmar 3TNV82 Diesel 4-Takt IDI
Kühlsystem	Wassergekühlt
Bruttoleistung bei 3.000 U/min	22,2 kW
Hubraum cm³	1331 cm³
Volumen Kraftstofftank	42 L
Arbeitssystem	Permanenter Allradantrieb - hydraulische Radmotoren
Fahrgeschwindigkeit	0 - 20 km/h
Reifengröße	20x10x10 cm
Abmessungen (L x B x H)	2506x1084x1963
Leergewicht	720 kg
StVZO Ausrüstung	Optional
Art. Nr.	13-7460-11

Klimaanlage

**TITAN 740 DCR**

Motor	Yanmar 3TNV82 Diesel 4-Takt IDI
Kühlsystem	Wassergekühlt
Bruttoleistung bei 3.000 U/min	22,2 kW
Hubraum cm³	1331 cm³
Volumen Kraftstofftank	42 L
Arbeitssystem	Permanenter Allradantrieb - hydraulische Radmotoren
Fahrgeschwindigkeit	0 - 20 km/h
Reifengröße	20x10x10 cm
Abmessungen (L x B x H)	2543x1084x1969
Leergewicht	965 kg
StVZO Ausrüstung	Ja
Art. Nr.	13-7462-11

**Verlangen Sie die Titan - Broschüre
bei Ihrem Fachhändler**



Combi

Alle passionierten Gartenliebhaber verdienen einen Aufsitzmäher. Wenn die Liebe zum Garten aber grösser ist, als der Garten selbst, ist Combi die richtige Wahl für Sie. Es ist ein kleiner, kompakter Aufsitzmäher mit einem neuen grossartigen Design und vielen praktischen Ausstattungsmerkmalen. Ausgestattet mit einem leistungsstarken Motor und einem Hydrostatgetriebe, das sie sanft und stufenlos beschleunigen lässt. Und er bietet zudem bis zu vier Mähsysteme, Auffangen, Mulchen, Heck- oder Seitenauswurf.



Geeignet für:

Dank der kompakten Abmessungen und seiner Wendigkeit lässt er sich exzellent manövrieren, auch in beengten Gartenbereichen. Combi ist die beste Wahl für kleinere und mittelgroße private Rasenflächen.

**COMBI 1066 HQ****GARDEN COMBI HST**

Motorleistung	B&S 950 Serie	B&S 3130 AVS
Nennleistung	3,32 kW	6,8 kW
Mähsystem	Auffangen, Mulchen, Heckauswurf	Auffangen, Mulchen, Seiten- und Heckauswurf
Breite Mähwek	66 cm	72 cm
Schnitthöhen	6 Positionen, 30 - 80 mm	7 Positionen, 30 - 80 mm
Messerantrieb	Manuell	Manuell
Volumen Grasfangkorb	150 l	170 l
Getriebe	Hydrostatgetriebe	Hydrostatgetriebe
Rädergröße	13" - 15"	11"-15"
Nettogewicht	129 kg	168 kg
Art. Nr.	2T0070281/14	2T0220281/13





ESTATE 3084 H

Motorleistung	B&S P.B. 3130
Nennleistung	5,76 kW
Mähsystem	Auffangen, Mulchen
Breite Mähwek	84 cm
Schnitthöhen	7 Positionen, 28 - 80 mm
Messerantrieb	Elektromagnetische Kupplung
Volumen Grasfangkorb	240 L
Getriebe	Hydrostatgetriebe
Rädergröße	15"-18"
Tankinhalt	6,0 L
Nettogewicht	160 kg
Art. Nr.	2T2110281/14



Neu

ESTATE 5092 H

Motorleistung	B&S P,B, series 4165 AVS
Nennleistung	9,0 kW
Mähsystem	Auffangen, Mulchen
Breite Mähwek	92 cm
Schnitthöhen	7 Positionen, 28 - 80 mm
Messerantrieb	Elektromagnetische Kupplung
Volumen Grasfangkorb	260 L
Getriebe	Hydrostatgetriebe
Rädergröße	15"-18"
Tankinhalt	6,0 L
Nettogewicht	200 kg
Art. Nr.	2T0430281/14



Neu

ESTATE 6092 HW

Motorleistung	Kawasaki VS 481 2-Zylinder
Nennleistung	9,0 kW
Mähsystem	Auffangen, Mulchen
Breite Mähwek	92 cm
Schnitthöhen	7 Positionen, 28 - 80 mm
Messerantrieb	Elektromagnetische Kupplung
Volumen Grasfangkorb	260 L
Getriebe	Hydrostatgetriebe
Rädergröße	15"-18"
Tankinhalt	6,0 L
Nettogewicht	195 kg
Art. Nr.	2T0430681/15



Neu

ESTATE 5102 H

Motorleistung	B&S Intek 4185 AVS
Nennleistung	13,6 kW
Mähsystem	Auffangen, Mulchen
Breite Mähwek	102 cm
Schnitthöhen	7 Positionen, 30 - 90 mm
Messerantrieb	Elektromagnetische Kupplung
Volumen Grasfangkorb	260 L
Getriebe	Hydrostatgetriebe
Rädergröße	15"-18"
Tankinhalt	7,0 L
Nettogewicht	230 kg
Art. Nr.	2T17050281/14

Akkubetrieb!
Leise!
Keine Emissionen!



ESTATE MIRAGE

Motorleistung	Battery motor 5kW
Nennleistung	6,2 kW
Mähsystem	Auffangen, Mulchen
Breite Mähwek	92 cm
Schnitthöhen	7 Positionen, 28 - 80 mm
Messerantrieb	Elektromagnetische Kupplung
Volumen Grasfangkorb	260 L
Getriebe	Elektrisch
Rädergröße	15"-18"
Tankinhalt	-
Nettogewicht	342 kg
Art. Nr.	2T0480081/STG



ESTATE PRO 9102 XWS Allradantrieb

Motorleistung	B&S Intek 7220 V-Twin
Nennleistung	16,2 kW
Mähsystem	Auffangen, Mulchen
Breite Mähwek	102 cm
Schnitthöhen	9 Positionen, 25 - 100 mm
Messerantrieb	Elektromagnetische Kupplung
Volumen Grasfangkorb	360 L
Getriebe	Allradantrieb
Rädergröße	16"-20"
Tankinhalt	10,0 L
Nettogewicht	279 kg
Art. Nr.	2T1425281/14



ESTATE PRO 9122 XWS Allradantrieb

Motorleistung	B&S Intek 8240 V-Twin
Nennleistung	17,6 kW
Mähsystem	Auffangen, Mulchen
Breite Mähwek	122 cm
Schnitthöhen	9 Positionen, 25 - 100 mm
Messerantrieb	Elektromagnetische Kupplung
Volumen Grasfangkorb	360 L
Getriebe	Allradantrieb
Rädergröße	16"-20"
Tankinhalt	10,0 L
Nettogewicht	300 kg
Art. Nr.	2T1525281/14



Zubehör Combi / Estate



Zugöse



Düngerstreuer



Combi Cart Anhänger
Kann auch als Schubkarre verwendet werden



Schneeräumschild
(in verschiedenen Ausführungen)



Abdeckplane



Deflektor



Schneeketten
(in verschiedenen Ausführungen)



Rasenwalze



Stiga 48V PowerPack

Eine starke Batterie für alle Gartenarbeiten.

Unser kabelloses Sortiment befriedigt nicht nur alle Kundenbedürfnisse in kleineren und mittleren Gärten, sondern erscheint ebenfalls mit einer neuen, leistungsstärkeren Batterie für eine noch längere Akkulaufzeit für eine überzeugende Leistung.

Falls Sie einen Rasenmäher, Trimmer, eine Kettensäge oder eine Heckenschere, ein Laubbläser oder auch einen Hochentaster oder alles benötigen, dann ist das Stiga PowerPack die richtige Wahl. Alle Produkte sind leicht, geräuscharm und sehr einfach zu bedienen und wartungsfreundlich. Stecken Sie einfach die Batterie ein - und schon kann es losgehen!







Geeignet für:

jeder Mann- Frau welche gerne unabhängig arbeiten. Umweltfreundlich dank AkkuPower von Stiga.

Neu

48V PowerPack

-  20% effizienter
-  30% mehr Drehmoment
-  Fortgeschrittene Li-Ionen Technologie
-  Geräusch- und vibrationsarm

- » Digitaler bürstenloser Motor
- » Intelligentes Power Management
- » Qualitativ hochwertige Batteriezellen



Eine Batterie - diverse Einsatzbereiche.

Das Stiga 48V PowerPack ist passend für einen Rasenmäher, Trimmer, Hochentaster, eine Heckenschere, Kettensäge sowie für einen Laubbläser und wird Ihre Gartenarbeit in Zukunft leichter, flexibler, geräuscharmer und genießbarer machen.



Rasenmäher Combi 40 AE



Kettensäge SC 48 AE



Heckenschere SHT 48 E



Vacuum Bläser SBV 48 AE



Trimmer SBC 48 AE



Multi-Werkzeug SMT 48 AE – Hochentaster und Heckenschere



COMBI 40 AE 48V RASENMÄHER

Batteriespannung	48 V
Vorgeschlagene Batterieleistung	5 Ah
Mähsystem	Fangen, Mulchen, Heckauswurf
Gehäusematerial	Polypropylen
Arbeitszeit (+/- 20%)	bis zu 40 Min. abhängig von den Einsatzbedingungen
Schnittbreite	44 cm
Schnitthöheinstellung	Zentral
Anzahl Schnitthöhen	6 Positionen
Schnitthöhenintervall	25 - 75 mm
Radantrieb / Vortrieb	Ohne Radantrieb
Fangkorbvolumen	40 L
Holm	Flachholm mit Schnellspannern und weichem Handgriff
Räder	150 / 250mm profilierte Räder
Eigengewicht	15 kg
Art. Nr.	294385068/S15 (ohne Akku)



SBC 48AE MOTORSENSE

SHT 48AE HECKENSCHERE

Leistungsquelle	Lithium-Ionen Batterie	Lithium-Ionen Batterie
Motorleistung	235 W	48 W
Batteriespannung	48 V	48 V
Vorgeschlagene Batterieleistung	5.0 Ah	2.5 Ah
Arbeitszeit (+/- 20%)	bis zu 40 Min. abhängig von den Einsatzbedingungen	bis zu 70 Min. abhängig von den Einsatzbedingungen
Schwertlänge	-	56 mm
Messertyp	-	Doppelt, lasergeschliffen
Zahnabstand	-	6 mm
Handgriff	Mono- / Bügelgriff	Um 180° drehbar in 3 Positionen
Batterie inklusive	Nein	Nein
Batterieladegerät inklusive	Nein	Nein
Nettogewicht mit Klinge	-	2,7 kg
Schnittbreite	36 cm	-
Fadendurchmesser	2 mm	-
Schaft Typ	Gerade, teilbar	-
Tragegurt	Ja	-
Art. Nr.	272361008/S15	273560008/S15

**SCG 48AE KETTENSÄGE****SBV 48AE LAUBBLÄSER**

Leistungsquelle	Lithium-Ionen Batterie	Lithium-Ionen Batterie
Motorleistung	1200 W	850 W
Batteriespannung	48 V	48 V
Vorgeschlagene Batterieleistung	5,0 Ah	5,0 Ah
Arbeitszeit (+/- 20%)	bis zu 50 Min abhängig von den Einsatzbedingungen	bis zu 30 Min abhängig von den Einsatzbedingungen
Schwertlänge	14 cm	-
Schwertlänge in Inch	14 "	-
Kettengeschwindigkeit	10 m/s	-
Inhalt Öltank	0,05 L	-
Ölpumpe	Automatisch	-
Batterie inklusive	Nein	Nein
Nettogewicht ohne Schwert und Kette	3 kg	-
Durchschnittliches Luftvolumen	-	9,6 m³/min
Maximale Luftgeschwindigkeit	-	83 m/s
Saugfunktion	-	Ja
Art. Nr.	274141008/S15	275011008/S15

**SMT 48 AE / MULTITOOL****HOCHENTASTER****HECKENSCHERE**

Leistungsquelle	Lithium-Ionen Batterie		
Motorleistung	120 W		
Batteriespannung	48 V		
Vorgeschlagene Batterieleistung	2,5 Ah		
Arbeitszeit (+/- 20%)		bis zu 20 Min abhängig von den Einsatzbedingungen	bis zu 70 Min abhängig von den Einsatzbedingungen
Zahnabstand			18 mm
Schwertlänge		20 cm	51 cm
Kettentyp		3/8" .050" (91PX-56X)	
Kettengeschwindigkeit		9,9 m/s	
Inhalt Öltank		0,05 L	
Ölpumpe	Automatisch	Automatisch	Automatisch
Tragegurt	Einfach	Einfach	Einfach
Batterie inklusive	Nein	Nein	Nein
Batterieladegerät inklusive	Nein	Nein	Nein
Art. Nr.	277340008/S15	inkl.	inkl.

Wählen Sie die Kapazität Ihres Akkus selber..... je nach Einsatzbereich.

**SBT 2548 / AKKU 48V/2.5 AH****SBT 5048 / AKKU 48V/5.0 AH****SCG 48 AE / LADEGERÄT**

Eigengewicht	1,0 kg	1,5 kg	-
Verpackungsmaße (L x B x H)	185 X 92 X 95 mm	185 X 92 X 95 mm	-
Art. Nr.	270482518/S15	270485018/S15	270480028/S15

Rasentrimmer & Freischneider

Das Stiga Sortiment an Trimmern und Freischneider bietet immer genau das richtige Werkzeug, um Ihrem Garten den letzten Schliff zu geben. Sie sind alle sehr gut ausbalanciert, wie Golfschläger, damit Sie sich auf die eigentliche Aufgabe konzentrieren können.

Und genau so vielfältig wie Golfschläger ist auch das Stiga Sortiment für Trimmer und Freischneider - je nachdem, ob Sie sich durch dichtes Gestrüpp arbeiten oder nur die zu langen Grashalme am Zaunpfahl stutzen wollen.



Geeignet für:

Vollenden Sie die Arbeit des Rasenmähers um Bäume oder nah an Hecken mit einem Rasentrimmer oder einer Motorsense. Oder kürzen Sie sogar sehr hohes Gras auf grossen Flächen und an Hängen.

Ausstattung

SBK 53 KD

Ergonomischer Duplexholm

Er ist einfach und werkzeuglos zu verstellen und kann für einen einfacheren Transport umgeklappt werden.

Alles im Griff!

Alle Steuerelemente sind in dem weichen und ergonomischen Duplexholm integriert, für eine volle Kontrolle und eine komfortable Handhabung.

Anti-Vibrations-System

Die Dämmung zwischen dem Motor und dem Griff reduziert deutlich die Vibrationen für einen ermüdungsarmen Einsatz.



Innovativer Trimmerkopf

Das Easy Load Funktion ermöglicht einen sofortigen Ersatz des Nylonfadens und das Tap & Go System vereinfacht das Verlängern des Fadens. Das Ergebnis? Eine bessere Leistung und weniger Vibrationen.

Kraftvoller Kawasaki Motor

Die Leistung des 53,2 cm³ Kawasaki Motors bietet beste Ergebnisse auch bei anspruchsvollen Arbeitseinsätzen.

Easy Start System

Verringert den Kraftaufwand beim Starten des Motors.



Erleben Sie den ultimativen Arbeitskomfort dank des doppelten Tragegurts, der das Gewicht des Motors ideal ausbalanciert.



Der innovative Trimmerkopf sorgt für grossartige Leistung - sogar im höchsten und dichtesten Gras.



Der Duplexholm ermöglicht eine optimale Bedienung und einfache Handhabung der Motorsense.



SGT 600 EL

ESB 1000 J

SGT 2220 A

Motor	Elektrisch	Elektrisch	Akku 1,5 Ah Li-Ion Batterie
Arbeitszeit	-	-	Ca. 33 Minuten
Leistung	600 W	1.000 W	20 V
Handgriff	Monogriff	Monogriff	Monogriff
Schaft	28 mm, ausziehbar	25 mm, teilbar	28 mm, ausziehbar
Nylonfadenkopf	Tap & Go Doppelfadenkopf, im Winkel verstellbar	Tap & Go Doppelfadenkopf	Tap & Go Einfadenkopf, im Winkel verstellbar
Schnittbreite	30 cm	38 cm	30 cm
Tragegurt	-	Einfach	-
Extras	-	Inklusive Grasschneideblatt	Batterie und Ladegerät im Lieferumfang enthalten
Gewicht	2,74 kg	5,0 kg	2,24 kg
Artikelnummer	252060002/14	291851102/14	252102002/14



**SB 425 H Honda****SB 425 HD Honda****SB 435 H Honda**

Motortyp	Honda Benzin 4-Takt	Honda Benzin 4-Takt	Honda Benzin 4-Takt
Hubraum / Leistung	25 cm ³ (0,8 kW)	25 cm ³ (0,8 kW)	35 cm ³ (1,0 kW)
Handgriff	Monogriff	Duplex	Monogriff
Schaft	26 mm	26 mm	26 mm
Nylonfadenkopf	TAP & GO / 4 Z-Blatt	TAP & GO/ 4 Z-Blatt	TAP & GO/ 4 Z-Blatt
Schnittbreite	43 cm	43 cm	43 cm
Tragegurt	Einfach	Einfach	Einfach
Tankinhalt	0,60 L	7,90 L	9,70 L
Nettogewicht	7,20 kg	7,90 kg	9,70 kg
Art. Nr.	281240002/14	281241002/08	281340002/08


**SB 435 HD Honda****SBK 45 KD****SBK 53 KD**

Motortyp	Honda Benzin 4-Takt	Kawasaki Benzin 2-Takt	Kawasaki Benzin 2-Takt
Hubraum / Leistung	35 cm ³ (1,0 kW)	45,4 cm ³ (1,4 kW)	53,2 cm ³ (2,0 kW)
Handgriff	Duplex	Duplex	Duplex
Schaft	26 mm	28 mm	28 mm
Nylonfadenkopf	TAP & GO/ 4 Z-Blatt	Tap & Go Easy Load	Tap & Go Easy Load
Schnittbreite	43 cm	43 cm	43 cm
Tragegurt	Doppel	Doppel	Doppel
Tankinhalt	0,67 L	0,90 L	1,1 L
Nettogewicht	10,60 kg	8,90 kg	9,90 kg
Art. Nr.	281341002/08	288321002/13	288421002/14



Heckenscheren

Ihr Ziel ist eine perfekt geschnittene Hecke, die den Garten umgibt. Unser Ziel ist es, das richtige Werkzeug zu bieten, um den Job sicher, schnell und flexibel zu erledigen. Die Stiga Heckenscheren haben doppelseitige Klingen für höhere Effizienz, doppelte oder auch drehbare Griffe für ergonomische Arbeitspositionen und wirksame Vibrationsdämpfer für optimalen Komfort.



Geeignet für:

Für alle, die vom kleinsten Buchsbaum bis zur imposanten Hecke alles komfortabel und mit geringstmöglicher Belastung trimmen wollen.

Ausstattung

SHT 675 K



Die effektiven Messer schneiden auch durch die dichteste Hecke.



Der große vordere Bügelgriff mit Messerschutz erlaubt es dem Nutzer immer in einer komfortablen Haltung und gleichzeitig sicher zu arbeiten.



Sie haben alles im Griff - im wahrsten Sinne des Wortes. Alle Bedienelemente sind im Griff integriert.



Elektrisch



SHT 600

SHT 700

Hubraum / Leistung	600 W	700 W
Schwerttyp	Doppelt, lasergeschliffen	Doppelt, lasergeschliffen
Schwertlänge	550 mm	670 mm
Teilung	20 mm	29 mm
Handgriff	Einstellbar in 5 Positionen	Vorderer Griff einstellbar in 5 Positionen
Gewicht	3,0 kg	3,8 kg
Artikelnummer	256060002/14	256070002/12



Akku



SHT 4620 A

SHT 5224 A

Stromquelle	20 V / 1,5 Ah	24 V / 1,9 Ah
Arbeitszeit	Ca. 30 Minuten je nach Einsatzbedingungen	Ca. 40 Minuten je nach Einsatzbedingungen
Schwerttyp	Doppelt, lasergeschliffen	Doppelt, lasergeschliffen
Schwertlänge	460 mm	520 mm
Zahnabstand	16 mm	20 mm
Handgriff Typ	Einstellbar in 5 Positionen	Vorderer Griff einstellbar in 3 Positionen
Gewicht (inkl. Batterie)	3,00 kg	3,20 kg
Artikelnummer	256102002/14	256102402/12



Benzin



SHP 60

SHT 675 K

Hubraum / Leistung	24.5 cm ³ (0,85 kW)	22.5 cm ³ (0,63 kW) Kawasaki Motor
Schwerttyp	Doppelt, lasergeschliffen	Doppelt, lasergeschliffen
Schwertlänge	550 mm	700 mm
Teilung	28 mm	28 mm
Handgriff	Einstellbar in 3 Positionen	Einstellbar in 3 Positionen
Gewicht	5,40 kg	6 kg
Artikelnummer	252961002/12	252375002/14

Rasen- & Gewächsschere in einem!



SGS 60 LI

Spannung	3,6 V / 1,1 Ah
Breite Rasenschere	8 cm
Breite Gewächsschere	16 cm
Arbeitszeit	bis zu ca. 40 Minuten
Aufladezeit	5 Std.
Gewicht	540 g
Artikelnummer	253036002/09

Optional
Teleskop Stiel für SGS 60 Li
232520000/13S



Kettensägen

Je anspruchsvoller die Arbeit, umso wichtiger das richtige Werkzeug. Mit dem Fokus darauf, kombinieren Stiga Kettensägen exzellente Leistung und innovative Technik mit ergonomischer Ausstattung und machen die Arbeit damit weniger ermüdend - auch nach mehreren Stunden nicht.



Geeignet für:

Die Baumpflege und das Entasten im heimischen Garten - dank der Akkumodelle auch vollkommen flexibel ohne Stromanschluss oder Abgase. Für das Zusägen von Brennholz im Wald stehen unsere Benzinkettensägen zur Verfügung.

Ausstattung

SP 46 15"

45,1 cm³ Benzinmotor

Der Motor bietet 2,2 kW und exzellente Leistung.

Automatisches Kettenbremssystem

Das wichtigste Element im Sicherheitssystem, das Kettenbremssystem stoppt die Kette im Falle eines Rückschlags der Kette.

Primer

Drücken Sie einfach die kleinen Plastik-Pumpen, um Kraftstoff aus dem Tank in den Vergaser zu ziehen.



Schwert & Kette: Leistungsstark und zuverlässig

Das Ergebnis ist ein perfekter Schnitt.

Seitliche Spannung

Ermöglicht sowohl eine schnelle als auch komfortable Kettenspannung.

Ergonomischer hinterer und vorderer Griff

Dank des Sicherheitsschalters ist immer eine perfekte Kontrolle über die Kettensäge gegeben.



Elektrische Kettensägen

Ideal, um im Garten nahe einer Steckdose Brennholz zu sägen oder Äste zu kürzen. Der Vorteil ist, dass keine Abgase im Garten frei gesetzt werden.



Akku-Kettensägen

Für ein völlig unabhängiges Arbeiten, wenn keine Steckdose zur Verfügung steht. Der Vorteil ist auch hier, dass keine Abgase entstehen.



Benzinkettensägen

Immer, wenn maximale Leistung und von einer Stromquelle unabhängiges Arbeiten gefragt sind, ist eine Benzinkettensäge die richtige Wahl. Ideal für den Forst und die Landwirtschaft.

Elektrisch



SE 1814 Q



SE 2216 Q



SEV 2416 Q

Leistung	1800 W	2200 W	2400 W
Schwertlänge	14" (35 cm)	16" (40 cm)	16" (40 cm)
Kettentyp	3/8" .050" (91P0-52X)	3/8" .050" (91VG0-57X)	3/8" .050" (91PJ-57E)
Kettengeschwindigkeit	14,0 m/Sek.	14,0 m/Sek.	14,0 m/Sek.
Ölpumpe	Automatisch	Automatisch	Automatisch
Inhalt Öltank	0,13 L	0,13 L	0,21 L
Tankinhalt	-	-	-
Gewicht	4,10 kg	4,50 kg	4,70 kg
Artikelnummer	292714122/11	292716162/11	292816182/12

Benzin



SP 36



SP 43



SP 46

Hubraum / Leistung	36,3 cm ³ / 1,4 kW	40,2 cm ³ / 2,0 kW	45,1 cm ³ / 2,2 kW
Schwertlänge	14" (35 cm)	15" (38 cm)	15" (38 cm)
Kettentyp	3/8" .050" (91VG-52E)	.325" .058" (21BP-64E)	.325" .058" (21BP-64E)
Kettengeschwindigkeit	21 m/Sek.	23 m/Sek.	24 m/Sek.
Ölpumpe	Automatisch	Automatisch	Automatisch
Inhalt Öltank	0,19 L	0,19 L	0,30 L
Tankinhalt	0,37 L	0,37 L	0,50 L
Gewicht	4,20 kg	4,10 kg	4,70 kg
Artikelnummer	243614002/11	244315002/11	244615002/11



SP 52

Hubraum / Leistung	51,8 cm ³ / 2,4 kW
Schwertlänge	18" (45 cm)
Kettentyp	.325" .058" (21BP-72E)
Kettengeschwindigkeit	24,0 m/Sek.
Ölpumpe	Automatisch
Inhalt Öltank	0,30 L
Tankinhalt	0,50 L
Gewicht	4,70 kg
Artikelnummer	245218002/11





Laubbläser



Neu



	SBL 2600 (Elektrisch)	SBL 260 H (Benzin)	SBL 327 V (Benzin)
Hubraum / Leistung	2600 W	25,4 cm ³ (0,7 kW)	27,6 cm ³ (0,8 kW)
Durchschnittliches Luftvolumen	420 m ³ /Std.	460 m ³ /Std.	750 m ³ /Std.
Luftgeschwindigkeit	70 m/s	75 m/s	85 m/s
Nettogewicht	4,2 kg	4,6 kg	4,7 kg
Art. Nr.	255260002/12 (inkl. Saugkit)	255026002/10 (inkl. Saugkit)	255127002/15 (inkl. Saugkit)

Häcksler



	BIO MASTER 2200	BIO SILENT 2500
Hubraum / Leistung	2200 W	2500 W
Schneidesystem	Doppelte Wendemesser	Rotierende Walze mit 8 Zähnen
Max. Ø der Zweige	40 mm	40 mm
Fangkorb inkl.	Textil, 50 L	Kunststoff, 60 L
Nettogewicht	15 kg	28.50 kg
Art. Nr.	290000222/14	290001252/14

Vertikutierer



Neu



	SV 415 E	SVP 40 B (Benzin)
Motortyp	Elektrisch	B&S 550 Series
Hubraum / Leistung	1500 W	127 cm ³
Arbeitsbreite	38 cm	40 cm
Arbeitssystem	22 Stahlmesser	32 freie Messer
Höheneinstellung	2 bis + 8 mm	Zentral
Fangkorb inkl.	50 l	50 l
Gewicht	20 kg	37 kg
Art. Nr.	290002152/14	211400122/12

Motorhacken



	SILEX 40 R-G	SILEX SRC 550 R-B	SILEX SRC 775 R-B
Motor	Stiga OM 45	B&S 450 Series	B&S 750 series
Arbeitsbreite	40 cm	50 cm	75 cm
Anzahl Rotoren	4 Rotoren	4 Rotoren	6 Rotoren
Gänge	1 V + 1 R	1 V + 1 R	1 V + 1 R
Getriebe	Schneckenwelle in Ölbad + Keilriemenantrieb	Schneckenwelle in Ölbad + Keilriemenantrieb	Kette in Ölbad + Keilriemenantrieb
Holm	In der Höhe einstellbar	In der Höhe und seitlich einstellbar	In der Höhe und seitlich einstellbar
Transporträder	Hinten	Hinten	Vorne
Nettogewicht	31 kg	41 kg	51 kg
Art. Nr.	214010042/09	212501022/14	212751122/14

Einachsgeräte



SILEX 87 B

Motor	Briggs & Stratton 625 OHV
Hubraum	190 cm ³
Arbeitsbreite	87 cm - Universalbalken
Getriebe	Kette in Ölbad + Keilriemenantrieb + 1 Gang
Holm	In der Höhe einstellbar
Antriebsräder	13 x 5.00 - 6 (schlauchlos)
Gewicht	54 kg
Artikelnummer	210870022/09



SILEX 95 H

Motor	Honda GCV 160
Hubraum	160 cm ³
Arbeitsbreite	variiert je nach Anbaugerät
Getriebe	Kette in Ölbad + Keilriemenantrieb + 1 Vorwärts- und 1 Rückwärtsgang
Holm	Wendbar und in der Höhe einstellbar
Transporträder	13 x 5.00 - 6 (schlauchlos)
Gewicht	55 kg
Artikelnummer	219510032/10

wie oben jedoch mit B&S Motor

SILEX 95 B

Motor	Briggs & Stratton, Serie 800
Artikelnummer	219510022-10 (ansonsten wie Silex 95 H)

Anbaugeräte für Silex 95



Anbau-Frontkehrmaschine 82 cm mit Sammelbehälter

Artikelnummer:
290950040/10



Anbau-Graslandmäher 53 cm

Artikelnummer:
290950010/10



Anbau-Mähbalken 87 cm

Artikelnummer:
290950030/10



Schneeräumschild 85 cm

Artikelnummer:
290950050/10



Heckmontierte Fräse 50 cm

Artikelnummer:
290950020/10



.... und der nächste Winter kommt bestimmt!



Die Bruttoleistung ist gemäß der SAE J1940 (Verfahren zur Ermittlung der Nennleistung und Nenndrehmoments kleiner Motoren) angegeben. Die angegebene Bruttoleistung wurde gemäss der SAE J1995 (Prüfungsnorm für Motorleistungen - Bruttoleistung) und die Nettoleistung gemäss der SAE J1349 (Prüfungsnorm für Motorleistungen - Nettoleistung) ermittelt und korrigiert. Die tatsächliche Brutto- und / oder Nettoleistung der Motoren ist niedriger und wird unter anderem durch die Einsatzbedingungen und die Abweichungen von Motor zu Motor beeinflusst. Unter Berücksichtigung des breiten Spektrums von Produkten, in welche die Motoren eingebaut werden, und der zahlreichen äusseren Einflüsse beim Betrieb, wird der Motor die angegebene Brutto und / oder Nettoleistung in dem Produkt, in das er eingebaut ist, nicht erreichen. Diese Abweichung wird durch eine Reihe von Faktoren verursacht, wie z.B. den Anbau von Teilen (Luftfilter, Auspuff, Lademodul, Kühlung, Vergaser, Kraftstoffpumpe, etc.), Verwendungsbeschränkungen, äussere Einsatzbedingungen (z.B. Temperatur, Feuchtigkeit, Höhe über dem Meeresspiegel) und Abweichungen von Motor zu Motor. Stiga/GGP behält sich das Recht vor, jederzeit ohne vorherige Ankündigung die Produktspezifikationen, das Design und die Standardausrüstung zu ändern, ohne das hieraus Verpflichtungen für ihn entstehen. Die ILSEBO Handels AG behält sich daher die Selbstbelieferung vor. Änderungen an Zubehör, technischen Daten und Eigenschaften, sowie Druckfehler in dieser Broschüre, sind vorbehalten.

Ihr Stiga Fachhändler:



ILSEBO Handels AG

Stiga- Import und Vertrieb Schweiz
Rebenstrasse 189 / Mellstorf
5463 Wislikofen
T. 056 250 50 06
F. 056 250 50 08

STIGA

www.ilsebo.ch