

STIGA



2014





In meinem Garten bin ich sehr



*Welches Wort auch immer Ihnen in den Sinn kommt,
Stiga hat die richtige Lösung für Sie.*

Wie bekommen Sie den schönsten Rasen in der Nachbarschaft und haben dennoch Zeit ihn zu geniessen? Nun, wenn Sie uns bei Stiga fragen, ist die Antwort einfach. Es geht darum, das richtige Gartengerät zu wählen. Aber welches ist das richtige Gartengerät? Letztlich zählt dabei nur eins. Nämlich Sie.

Egal ob Sie die Gartenarbeit lieben oder sich wünschen Ihren Garten einfach nur geniessen zu können, Stiga hat die Lösung für Sie. Angefangen von innovativen Mährobotern, die für Sie die Arbeit erledigen, bis zu Frontmähern, mit denen die Arbeit so viel Spass macht, dass Sie gar nicht aufhören wollen.

Denn bei Stiga geht es stets um die clevere Gartenarbeit.

Wer immer Sie sind.

STIGA

Made for you

Produktsortiment 2014



Mähroboter 6

Autoclip 8



Rasenmäher 10

Multiclip

Combi

Turbo & Excel

Multiclip	12
Combi	16
Turbo & Excel	19



Frontmäher 24

Villa

Park

Titan

Villa	26
Park	30
Anbaugeräte	36
Mähdecks	38
Titan	42



Rasentraktoren 44

Combi	44
Estate	46
Anbaugeräte	49

Combi



Estate



Rasentrimmer & Motorsensen 50



Heckenscheren 54



Kettensägen 58



Laubbläser 62



Häcksler 63



Vertikutierer 64



Motorhacken 65



Einachsgeräte 66



Mähroboter

*Mit einem Autoclip von Stiga.....
.... haben Sie mehr Zeit für die
wesentlichen Dinge im Leben!*

*Sie werden "ihn" unermüdlich in Ihrem Garten arbeiten
sehen, während Sie die Freizeit mit Ihrer Familie genießen.
Die Stiga Autoclip Mähroboter Serie ist der Inbegriff klügerer
Gartenarbeit für alle diejenigen, die anderes zu tun haben. In
Verbindung mit dem offensichtlichen Vorteil, dass man nicht
selber mähen muss, sind sie sicher, leise und nicht zuletzt die
umweltfreundlichste Rasenmäheralternative der Welt.
Verfügen Sie jederzeit über einen perfekt gemähten Rasen.*



Neu



	AUTOCLIP 125	AUTOCLIP 127	AUTOCLIP 325
Lithium Batterie	Lithium 1 x 2.3 Ah	Lithium 2 x 2.3 Ah	Lithium 1 x 6.9 Ah
Motor	Bürste	Bürste	Bürste
Max. Mähfläche in m²	600 m ²	1200 m ²	1600 m ²
Anzahl der Mähflächen	3	3	4
Schnittbreite (cm)	25 cm	25 cm	29 cm
Schnitthöhe (mm)	25-65 mm	25-65 mm	25-65 mm
Maximale Steigung	45% (24°)	45% (24°)	45% (24°)
Durchschnittliche Mähzeit	40 min	1h 30 min	2h 30 min
Aufladezeit	1 Std. 15 min	2 Std.	3 Std.
Automatische Ladestation	Ja	Ja	Ja
Installation	Ja	Ja	Ja
Selbstprogrammierung	Nein	Nein	Nein
Spirales Mähsystem	Intelligent	Intelligent	Intelligent
Regensensor	Ja	Ja	Ja
Bluetooth	Optional	Optional	Ja
Gewicht	12 kg	12.2 kg	12.5 kg
Art. Nr.	26-8143-11	26-8144-11	26-8120-11



	AUTOCLIP 523	AUTOCLIP 525
Lithium Batterie	Lithium 1 x 6.9 Ah	Lithium 2 x 6.9 Ah
Motor	Bürste	Bürste
Max. Mähfläche in m²	2600 m ²	3000 m ²
Anzahl der Mähflächen	4	4
Schnittbreite (cm)	29 cm	29 cm
Schnitthöhe (mm)	20-56 mm	20-56 mm
Maximale Steigung	45% (24°)	45% (24°)
Durchschnittliche Mähzeit	3 Std.	5 Std.
Aufladezeit	3 Std.	4 Std.
Automatische Ladestation	Ja	Ja
Installation	Ja	Ja
Selbstprogrammierung	Nein	Nein
Spirales Mähsystem	Intelligent	Intelligent
Regensensor	Ja	Ja
Bluetooth	Optional	Nein
Gewicht	12 kg	12 kg
Art. Nr.	26-8123-11	26-8125-11

**AUTOCLIP 525 S****AUTOCLIP 527 S****AUTOCLIP 720 S**

Lithium Batterie	Lithium 2 x 6.9 Ah	Lithium 2 x 6.9 Ah	Lithium 1 x 13.8 Ah
Motor	Bürstenlos	Bürstenlos	Bürstenlos
Max. Mähfläche in m²	3500 m ²	3500 m ²	4000 m ²
Anzahl der Mähflächen	4	4	4
Schnittbreite (cm)	29 cm	29 cm	36 cm
Schnitthöhe (mm)	20-56 mm	20-45 mm	24-64 mm
Maximale Steigung	45% (24°)	45% (24°)	45% (24°)
Durchschnittliche Mähzeit	6 Std.	6 Std.	5 Std.
Aufladezeit	4 Std. 30 min	4 Std. 30 min	4 Std.
Automatische Ladestation	Ja	Ja	Ja
Installation	Ja	Ja	Ja
Selbstprogrammierung	Ja	Ja	Ja
Spirales Mähsystem	-	Intelligent	Intelligent
Regensensor	Ja	Ja	Ja
Bluetooth	Optional	Ja	Ja
Gewicht	13 kg	14.5 kg	17.2 kg
Art. Nr.	26-8126-11	26-8126-12	26-8128-11

**AUTOCLIP 920 S**

Lithium Batterie	Lithium 2 x 13.8 Ah
Motor	Bürstenlos
Max. Mähfläche in m²	10000 m ²
Anzahl der Mähflächen	4
Schnittbreite (cm)	84 cm insg. (3 Messer)
Schnitthöhe (mm)	25-85 mm
Maximale Steigung	45% (24°)
Durchschnittliche Mähzeit	6 Std.
Aufladezeit	5 Std.
Automatische Ladestation	Ja
Installation	Ja
Selbstprogrammierung	Ja
Spirales Mähsystem	Intelligent
Regensensor	Ja
Bluetooth	Ja
Gewicht	44 kg
Art. Nr.	26-8130-11



Rasenmäher

Alles, was Sie brauchen neben einem kalten Drink.

Rasenmähen sollte eine angenehme Erfahrung sein. Nein, wir meinen damit nicht den wundervollen Duft frischgemähten Rasens oder das Kaltgetränk danach. Das gibt's eh.

Wir meinen damit Dinge wie einen geringen Geräuschpegel, die bessere Ergonomie, Anti-Vibrations-Griffe und nicht zuletzt unsere geliebte Multiclip-Technologie, die "schönen, dichten Rasen mit wenig Aufwand" bedeutet.

Und das Kaltgetränk? Das schmeckt gleich noch besser!



STIGA hat Geburtstag und Sie bekommen das Geschenk!



Und so einfach geht es:

Senden Sie den Kaufbeleg (Kopie), ihres gekauften Stiga Gerätes, mit ausgefülltem Coupon an:

ILSEBO Handels AG
80 Jahre Stiga
Rebenstrasse 189/Mellstorf
5463 Wislikofen

Name:Vorname.....

Strasse:

PLZ / Ort:

E-Mail:

Datum:



Diese Geschenkkaktion ist gültig bis 31.8.2014 und beschränkt sich ausschliesslich auf Stiga-Geräte welche in der Schweiz und beim Fachhandel gekauft wurden. Der Rechtsweg ist ausgeschlossen



MULTICLIP PLUS 50

MULTICLIP 50 S PLUS

MULTICLIP RENTAL 50 S B

Motortyp	Stiga SA 45 OHV	Stiga SA 45 OHV	B&S 675 series XVS Ready Start
Breite Mähdeck	48 cm	48 cm	48 cm
Gehäusematerial	Stahlblech	Stahlblech	Stahlblech
Schnittsystem	Multiclip	Multiclip	Multiclip
Schnitthöhen	5 Positionen, 31 - 75 mm	5 Positionen, 31 - 75 mm	5 Positionen, 31 - 75 mm
Höheneinstellung	Zentral über 1 Hebel	Zentral über 1 Hebel	Zentral über 1 Hebel
Radantrieb	ohne Radantrieb	Radantrieb	Radantrieb
Drehzahlmesser / Armaturenbrett	Gashebel am Holm	Gashebel am Holm	Fixe Drehzahl
Fangkorb	-	-	-
Räder	210/210 mm profilierte Räder mit Kugellager und weicher Lauffläche	210/210 mm profilierte Räder mit Kugellager und weicher Lauffläche	210/210 mm profilierte Räder mit Kugellager und weicher Lauffläche
Anti Vibrations System (AVS)	Nein	Nein	Ja
Holm	Pro Holm mit gummiertem Stahlbügel	Pro Holm mit gummiertem Stahlbügel	Pro Holm mit gummiertem Stahlbügel
Nettogewicht	33 kg	36 kg	35 kg
Art. Nr.	291501041/S10	291502041/S10	291502021/S12



MULTICLIP RENTAL 50 SE B

MULTICLIP PRO 53 S B

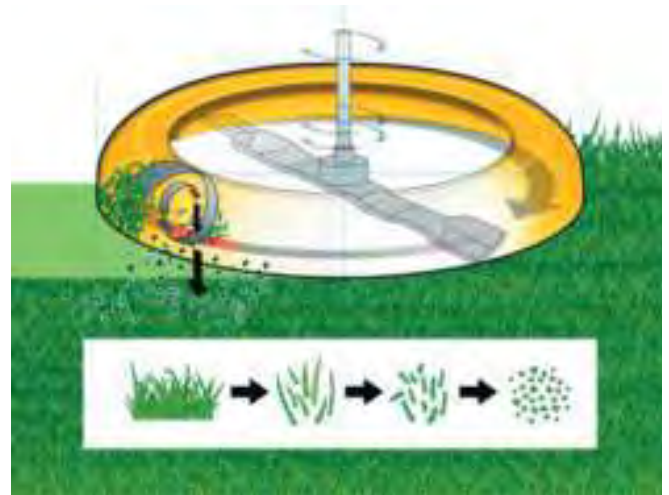
MULTICLIP 50 E SVAN

Motortyp	B&S 675 series XVS Ready Start	B&S 850 E series Ready Start	1600 W
Breite Mähdeck	48 cm	53 cm	48 cm
Gehäusematerial	Stahlblech	Aluminiumgehäuse	Stahlblech
Schnittsystem	Multiclip	Multiclip	Multiclip
Schnitthöhen	5 Positionen, 31 - 75 mm	5 Positionen, 30 - 65 mm	5 Positionen, 31 - 75 mm
Höheneinstellung	Zentral über 1 Hebel	Zentral über 1 Hebel	4 Hebel
Radantrieb	Radantrieb	Radantrieb	ohne Radantrieb
Drehzahlmesser / Armaturenbrett	Fixe Drehzahl	Fixe Drehzahl	Fixe Drehzahl
Fangkorb	-	-	-
Räder	210/210 mm profilierte Räder mit Kugellager und weicher Lauffläche	205/205mm Aluminiumräder mit Kugellager	210/210 mm profilierte Räder mit Kugellager und weicher Lauffläche
Anti Vibrations System (AVS)	Ja	Ja	Ja
Holm	Pro Holm mit gummiertem Stahlbügel	Pro Holm mit gummiertem Stahlbügel	Ergonomischer Holm
Nettogewicht	38,kg	37 kg	26 kg
Art. Nr.	291502521/S11	293532028/S13	291500668/S14



	MULTICLIP PRO 50 SVAN	MULTICLIP PRO 50 S SVAN	MULTICLIP PRO 50 S4 Inox Svan
Motortyp	Honda GCV 160 OHC Autochoke	Honda GCV 160 OHC Autochoke	Honda GCV 160 OHC Autochoke
Breite Mähdeck	48 cm	48 cm	48 cm
Gehäusematerial	Stahlblech	Stahlblech	Inox
Schnittsystem	Multiclip	Multiclip	Multiclip
Schnitthöhen	5 Positionen, 31 - 75 mm	5 Positionen, 31 - 75 mm	5 Positionen, 30 - 65 mm
Höheneinstellung	Zentral über 1 Hebel	Zentral über 1 Hebel	Zentral über 1 Hebel
Radantrieb	ohne Radantrieb	Radantrieb	Radantrieb
Drehzahlmesser / Armaturenbrett	Fixe Drehzahl	Fixe Drehzahl	Fixe Drehzahl
Fangkorb	-	-	-
Räder	210/210mm Aluminiumräder mit Kugellager	210/210mm Aluminiumräder mit Kugellager	205/205mm Aluminiumräder mit Kugellager
Anti Vibrations System (AVS)	Ja	Ja	Ja
Holm	Pro Holm mit gummiertem Stahlbügel	Pro Holm mit gummiertem Stahlbügel	Pro Holm mit gummiertem Stahlbügel
Nettogewicht	34 kg	36 kg	37 kg
Art. Nr.	291501038/S11	291502038/S14	291563038/S11

So funktioniert Multiclip:



Wenn Sie mit dem Stiga Multiclip-System mähen, entsorgen Sie das Schnittgut direkt beim Mähen und die Schnittreste führen dem Rasen Feuchtigkeit und Nährstoffe zu.

Aber es gibt zwei Dinge, die beachtet werden sollten, damit ein schönes Multiclipergebnis erzielt wird.

Wer multiclipen will, muss regelmässig, aber nicht zu kurz mähen. Mähen Sie also immer 1/3 und lassen 2/3 der Rasenhöhe stehen. So verschwindet das Schnittgut zwischen den Rasenhalmen auf dem Boden. Der Rasen wird es Ihnen danken.

Wenn das Gras mal höher ist, z.B. nach dem Urlaub, mähen Sie in zwei Schritten mit ein oder zwei Tagen Abstand (Abbildung rechts). Wir empfehlen eine Rasenhöhe von ca. 35 mm nicht zu unterschreiten.



1. Schritt



2. Schritt



**MULTICLIP PRO 53 S4 SVAN****FREECLIP**

Motortyp	Honda GCV 190 OHC Autochoke	Aluminiumgehäuse
Breite Mähdeck	53 cm	38 cm
Gehäusematerial	Aluminiumgehäuse	Aluminiumgehäuse
Schnittsystem	Multiclip	berührungsloses Messersystem, Zylinder
Schnitthöhen	5 Positionen, 30 - 65 mm	stufenlos an jedem Rad
Höheneinstellung	Zentral über 1 Hebel	Schiebemäher
Radantrieb	Radantrieb	Schiebemäher
Drehzahlmesser / Armaturenbrett	Fixe Drehzahl	-
Fangkorb	-	16-9912-13
Räder	205/205mm Aluminiumräder mit Kugellager	Aluminiumräder, Durchmesser 240 mm
Anti Vibrations System (AVS)	Ja	FREECLIP
Holm	Pro Holm mit gummiertem Stahlbügel	-
Nettogewicht	38 kg	13.5 kg
Art. Nr.	293533038/S14	290381001/ST9



Combi

Haben Sie einen kleineren Garten? Dann lesen Sie weiter - wir haben nämlich die Lösung für Sie. Unsere Combi Modelle sind ideal, wenn Sie immer das Schnittgut auffangen wollen. Wenn Vielseitigkeit auf Ihrer Wunschliste ist, dann lassen unsere Combi-Modelle Ihren Traum wahr werden. Sammeln Sie das Schnittgut auf, wenn der Rasen hoch ist, oder verwenden Sie den Heckauswurf für noch längeres, dickeres Gras. Aber natürlich ist Mulchen der einfachste Weg, Ihren Rasen zu pflegen, und mit dem mitgelieferten Mulchkit wird es perfekt. Mit Combi haben Sie die Wahl!



Geeignet für:

Combi eignet sich für kleinere Gärten. Ein Combi Rasenmäher sammelt perfekt Schnittgut und Laub auf und er ist zudem ein hervorragender Mulcher, wodurch der Rasen auch mit Nährstoffen versorgt wird und kein Schnittgut anfällt.

Ausstattung

Combi 48 S

Combi Funktion
Wählen Sie zwischen Auffangen, Heckauswurf oder Mulchfunktion .



Textil Grasfangkorb

Der textile Teil verbessert den Luftstrom, wodurch der Fangkorb besser gefüllt wird. Der ergonomische Griff erleichtert das Entleeren und der Füllstandsindikator zeigt an, wenn der Fangkorb voll ist.

Grössere Räder

Perfekt bei Unebenheiten.

Zentrale Schnitthöhenverstellung

Dank eines Hebels kann die ideale Schnitthöhe ganz einfach eingestellt werden. Wählen Sie zwischen 5 Positionen von 27 bis 80 mm.



Große Räder eignen sich bei Unebenheiten und verbessern die Traktion.



Der Textil Grasfangkorb ist leicht zu entleeren. Die Füllstandsanzeige informiert sie rechtzeitig, wenn der Fangkorb voll ist.



Das Mulchkit ist einfach und werkzeuglos einzusetzen. Damit mähen Sie mit der Stiga Mulch-Funktion und düngen zeitgleich den Rasen, was nicht nur Schnittgut, sondern auch Zeit und Geld spart.

**COMBI 40 E****COMBI 44 E****Combi 40 AE Plus - Akkumäher**

Motor	1600 W	1800 W	36V - 4,4Ah
Breite Mähdeck	38 cm	42 cm	38 cm
Gehäusematerial	Polypropylen	Polypropylen	Polypropylen
Schnittsystem	Auffangen, Mulchen, Heckauswurf	Auffangen, Mulchen, Heckauswurf	Auffangen, Mulchen, Heckauswurf
Schnitthöhen	6 Positionen, 25 - 75 mm	6 Positionen, 25 - 75 mm	6 Positionen, 25 - 75 mm
Höheneinstellung	Zentral über 1 Hebel	Zentral über 1 Hebel	Zentral über 1 Hebel
Radantrieb	ohne Radantrieb	ohne Radantrieb	ohne Radantrieb
Material Grasfangkorb	Kunststoff 40 L	Kunststoff 40 L	Kunststoff 40 L
Räder	150 / 250mm profilierte Räder	150 / 250mm profilierte Räder	150 / 250mm profilierte Räder
Handgriff	Flachholm mit komfortablem Handschalter	Flachholm mit komfortablem Handschalter	Flachholm mit komfortablem Handschalter
Nettogewicht	13 kg	14 kg	16 kg
Art. Nr.	294380068/S14	294420068/S14	294385164/S13

**COMBI 48 EL****COMBI 48 ELS**

Motor	1600 W	1800 W
Breite Mähdeck	48 cm	48 cm
Gehäusematerial	Stahlblech	Stahlblech
Schnittsystem	Auffangen, Mulchen, Heckauswurf	Auffangen, Mulchen, Heckauswurf
Schnitthöhen	5 Positionen, 27 - 80 mm	5 Positionen, 27 - 80 mm
Höheneinstellung	Zentral über 1 Hebel	Zentral über 1 Hebel
Radantrieb	ohne Radantrieb	Radantrieb
Material Grasfangkorb	Textil/Kunststoff 60 L mit füllstandsanzeige	Textil/Kunststoff 60 L mit füllstandsanzeige
Räder	180/240 mm profilierte Räder mit Kugellager und weicher Lauffläche	180/240 mm profilierte Räder mit Kugellager und weicher Lauffläche
Handgriff	Ergonomischer Holm	Ergonomischer Holm
Nettogewicht	26 kg	30 kg
Art. Nr.	295487064/S11	295487078/S14



	COMBI 48	COMBI 48 S	COMBI 53 SQ
Motortyp	Stiga ST 45 OHV	Stiga ST 45 OHV	Stiga SA 55 OHV
Breite Mähdeck	48 cm	48 cm	53 cm
Gehäusematerial	Stahlblech	Stahlblech	Stahlblech
Schnittsystem	Auffangen, Mulchen, Heckauswurf	Auffangen, Mulchen, Heckauswurf	Auffangen, Mulchen, Heckauswurf, Seitenauswurf
Schnitthöhen	5 Positionen, 27 - 80 mm	5 Positionen, 27 - 80 mm	6 Positionen, 25 - 90 mm
Höheneinstellung	Zentral über 1 Hebel	Zentral über 1 Hebel	Zentral über 1 Hebel
Radantrieb	ohne Radantrieb	Radantrieb	Radantrieb
Drehzahlmesser / Armaturenbrett	Gashebel am Holm	Gashebel am Holm	Gashebel am Holm
Fangkorb	Textil/Kunststoff 60 L mit füllstandsanzeige	Textil/Kunststoff 60 L mit füllstandsanzeige	Textil / Kunststoff 70 l mit Füllstandsanzeige
Räder	180/240 mm profilierte Räder mit Kugellager und weicher Lauffläche	180/240 mm profilierte Räder mit Kugellager und weicher Lauffläche	200/280 mm profilierte Räder mit Kugellager und weicher Lauffläche
Holm	Ergonomischer Holm mit Stahlbügeln	Ergonomischer Holm mit Stahlbügeln	Ergonomischer Holm mit Schnellspannhaken
Nettogewicht	30 kg	32 kg	39 kg
Art. Nr.	295485048/S14	295486048/S14	299536848/S14



Turbo & Excel

Effizienz, Komfort und Vielseitigkeit - alles in einem robusten Mäher vereint. Klingt das gut? Dann sollten Sie auf jeden Fall einen genaueren Blick auf unsere Turbo-Modelle werfen, alle mit einer Reihe von Mähfunktionen ausgestattet, einschließlich Mulchen. Wenn Sie Stiga vom Allerfeinsten erleben wollen, dann sind die Turbo-Modelle die richtige Wahl. Sie bedeuten Rasenmähen auf dem neuesten Stand. Für einen perfekt gemähten, üppigen und grünen Rasen.



Geeignet für:

Mulchtechnik in Kombination mit Heckauswurf und Aufsammeln bietet immer das beste Mähergebnis. Die Modelle sind in verschiedenen Mähbreiten und Ausstattungen erhältlich.

Ausstattung

Turbo Pro 55 S4 B



Grosser Fangkorb

Der textile Teil verbessert den Luftstrom, wodurch der Fangkorb optimal auffängt.



AVS (Anti-Vibrations-System)

Verhindert die Übertragung von Vibrationen, vom Motor auf den Holm, da der Motor auf Silentblöcke gelagert ist.

Mehrere Mähfunktionen

Wählen Sie immer die richtige Mähfunktion für Ihren Rasen, je nach Grashöhe und Ihren Wünschen. Unsere Turbo Modelle verfügen nicht nur über exzellente Fangeigenschaften, sie sind auch hervorragende Mulcher.

Radantrieb

Nahezu alle Turbo Modelle verfügen über unseren neuen DSC Radantrieb, der für ein sanfteres Anfahren sorgt. Bei diesem Modell können Sie sogar zwischen 4 Geschwindigkeiten für den Radantrieb wählen.



Auffangen

Das Schnittgut wird im geräumigen Fangkorb gesammelt. Stigas Fangkorb mit einer hohen Effizienz bedeutet weniger Stopps zum Entleeren.



Heckauswurf

Für extreme Bedingungen, wenn der Rasen sehr hoch ist. Entfernen Sie einfach den Fangkorb und Mulchkeil und das Gras wird hinter dem Mäher abgelegt.



Mulchen

Entfernen Sie den Fangkorb und setzen Sie den Mulchkeil ein. Das Schnittgut wird in kleinste Stücke zerkleinert und fällt zwischen die Halme als natürlicher Dünger auf den Boden.



TURBO 45 B

TURBO 45 SB

TURBO PRO 50 S B

Motortyp	B&S 625 XVS, 190 cm	B&S 625 XVS, 190 cm	B&S 675 series XVS Ready Start
Breite Mähdeck	43 cm	43 cm	50 cm
Gehäusematerial	Aluminiumgehäuse	Aluminiumgehäuse	Aluminiumgehäuse
Schnittsystem	Auffangen, Mulchen, Heckauswurf	Auffangen, Mulchen, Heckauswurf	Auffangen, Mulchen, Heckauswurf
Schnitthöhen	9 Positionen, 20 - 70 mm	9 Positionen, 20 - 70 mm	9 Positionen, 20 - 70 mm
Höheneinstellung	Zentral über 1 Hebel	Zentral über 1 Hebel	Zentral über 1 Hebel
Radantrieb	Nein	Radantrieb	Radantrieb
Drehzahlmesser	Fixe Drehzahl	Fixe Drehzahl	Fixe Drehzahl
Fangkorb	Textil / Kunststoff 48 l	Textil / Kunststoff 48 l	Textil / Kunststoff 70 l
Räder	170/190 mm Aluminiumräder mit Kugellager	170/190 mm Aluminiumräder mit Kugellager	200/280 mm Aluminiumräder mit Kugellager
Holm	Flachholm mit gummierten Stahlbügeln	Flachholm mit gummierten Stahlbügeln	Flachholm mit gummierten Stahlbügeln
Nettogewicht	32 kg	34 kg	41 kg
Art. Nr.	292451028/S11	292452028/S11	292502028/S14



TURBO PRO 55 4S B

Motortyp	B&S 850 E series Ready Start
Breite Mähdeck	55 cm
Gehäusematerial	Aluminiumgehäuse
Schnittsystem	Auffangen, Mulchen, Heckauswurf
Schnitthöhen	9 Positionen, 30 - 80 mm
Höheneinstellung	Zentral über 1 Hebel
Radantrieb	Radantrieb
Drehzahlmesser / Armaturenbrett	Fixe Drehzahl
Fangkorb	Textil / Kunststoff 70 l
Räder	190/215mm Aluminiumräder mit Kugellager
Anti Vibrations System (AVS)	Ja
Holm	Flachholm mit gummierten Stahlbügeln und Stahlhalterungen
Nettogewicht	41 kg
Art. Nr.	292553028/S14



**EXCEL 50 SQ B****EXCEL 50 SEQ B****EXCEL 50 S4Q INOX B**

Motortyp	B&S 675 series XVS Ready Start	B&S 675 series XVS Ready Start	B&S 750EX series DOV Ready Start
Breite Mähdeck	48 cm	50 cm	50 cm
Gehäusematerial	Stahlblech	Stahlblech	Rostfreier Edelstahl
Schnittsystem	Auffangen, Mulchen, Seiten- und Heckauswurf	Auffangen, Mulchen, Seiten- und Heckauswurf	Auffangen, Mulchen, Seiten- und Heckauswurf
Schnitthöhen	6 Positionen, 22 - 95 mm	6 Positionen, 22 - 95 mm	6 Positionen, 22 - 95 mm
Höheneinstellung	Zentral über 1 Hebel	Zentral über 1 Hebel	Zentral über 1 Hebel
Radantrieb	Radantrieb	Radantrieb	Radantrieb
Drehzahlmesser	Gashebel am Holm	Gashebel am Holm	Gashebel am Holm
Fangkorb	Textil / Kunststoff 75 l mit Füllstandsanzeige	Textil / Kunststoff 75 l mit Füllstandsanzeige	Textil / Kunststoff 75 l mit Füllstandsanzeige
Räder	210/300mm breit profilierte Kunststoffräder mit Kugellager	210/300mm breit profilierte Kunststoffräder mit Kugellager	210/300mm breit profilierte Kunststoffräder mit Kugellager
Anti Vibrations System (AVS)	-	-	-
Holm	Pro Holm mit gummiertem Griff und gummierten Stahlbügeln	Pro Holm mit gummiertem Griff und gummierten Stahlbügeln	Pro Holm mit gummiertem Griff und gummierten Stahlbügeln
Nettogewicht	46 kg	49 kg	46,70 kg
Art. Nr.	290506021/S11	290506521/S11	290517021/S12

**EXCEL 55 SQ B****EXCEL 55 SQ B BBC**

Motortyp	B&S 750 series DOV Ready Start	B&S 675 EX series Ready Start
Breite Mähdeck	53 cm	53 cm
Gehäusematerial	Stahlblech	Stahlblech
Schnittsystem	Auffangen, Mulchen, Seiten- und Heckauswurf	Auffangen, Mulchen, Seiten- und Heckauswurf
Schnitthöhen	6 Positionen, 22 - 95 mm	6 Positionen, 22 - 95 mm
Höheneinstellung	Zentral über 1 Hebel	Zentral über 1 Hebel
Radantrieb	Radantrieb	Radantrieb
Drehzahlmesser	Gashebel am Holm	Gashebel am Holm
Fangkorb	Textil / Kunststoff 75 l mit Füllstandsanzeige	Textil / Kunststoff 75 l mit Füllstandsanzeige
Räder	210/300mm breit profilierte Kunststoffräder mit Kugellager	210/300mm breit profilierte Kunststoffräder mit Kugellager
Holm	Pro Holm mit gummiertem Griff und gummierten Stahlbügeln	Pro Holm mit gummiertem Griff und gummierten Stahlbügeln
Nettogewicht	48 kg	54 kg
Art. Nr.	290556021/S13	290558028/S14

Frontmäher

Einfach nur schlau.

Sie haben eine grosse Rasenfläche und haben sich schon mal gewünscht, Sie könnten näher und präziser um die schönen Bäume, Büsche und Gartenzwerge herum mähen? Vielleicht haben Sie sich auch schon mal gefragt, ob nicht mit einem Arbeitsschritt alles erledigt sein könnte (ohne das Schnittgut aufzusammeln und zu entsorgen). Oder Sie haben schon mal darüber nachgedacht, jemanden mit dem Schneeräumen zu beauftragen, statt es selber mit bloßer Muskelkraft machen zu müssen?

Nun, dann haben wir gute Nachrichten für Sie. Das Stiga Frontmäher Sortiment ist die Lösung für all die kleinen Probleme. Ein Frontmäher ist einfach eine kluge Entscheidung und Sie werden sich fragen, wie Sie das alles jemals ohne einen Frontmäher bewältigt haben.



Villa

Der neue Villa ist wahrlich ein kleines Wunder der Technik. Mit seinem erstaunlich niedrigen Geräuschpegel und der ergonomisch angeordneten Bedienelemente bietet diese Allroundmaschine einen Fahrkomfort, der in einer eigenen Liga spielt.

In der Tat werden Sie ihn das ganze Jahr über nutzen wollen. Wie gut, dass Sie das auch tun können. Der neue Villa ist mit einer Vielzahl von Anbaugeräten kombinierbar, die ihn zur Ganzjahresmaschine machen.



Geeignet für:

Vielseitige Allroundmaschine, die das Laub von den Wegen kehrt und den Schnee räumt, wenn die Zeit fürs Rasenmähen vorbei ist. Der Villa vereint die Mäheigenschaften eines großen Frontmähers mit der Wendigkeit eines kleinen Aufsitzmähers.

Ausstattung

Villa 520 HST

Höhenverstellbares Lenkrad mit Lenkkugel

Erhöht den Komfort und das Fahrerlebnis.

Hydrostatischer Antrieb

Stufenlose Geschwindigkeitskontrolle, vorwärts und rückwärts.

Combi Mähdeck 90 cm

Das Combi Mähdeck erlaubt Ihnen den Wechsel zwischen den Mähmethoden Heckauswurf und Multiclip.

Ergonomischer Sitz

Bietet höchsten Sitzkomfort mit einer guten Rückenunterstützung. Die Sitzposition bietet viel Beinfreiheit.

Servicehaube

Ermöglicht dem Fahrer mit einem einzigen Griff den täglichen Service, wie das Überprüfen und Nachfüllen von Öl und Kraftstoff. Der Füllstand des Kraftstofftanks ist jederzeit ablesbar.

Zugöse inklusive

Für den Anbau heckmontierten Zubehörs wie Düngerstreuer oder Combi-Cart.

Heckantrieb

Für eine gute Traktion.

Schnellverbindung für Anbaugeräte

Mit der neuen patentierten Schnellverbindung wechseln Sie die Frontanbaugeräte schnell, einfach und werkzeuglos.

Reinigungsposition

Das Mähdeck kann für eine Reinigung 30 Grad angehoben werden, ohne dass der Riemen gelöst werden muss.



Überprüfen Sie den Ölstand und füllen Sie den Kraftstofftank durch einfaches Öffnen der Servicehaube. Die Tankanzeige ist auch mit geschlossener Servicehaube jederzeit ablesbar.



Das Frontmähdeck erlaubt Ihnen das Mähen unter Büschen, nah an Hausfassaden und an Zäunen.



Elektrische Schnitthöheneinstellung per Knopfdruck. Mit dem roten Knopf stoppen Sie die Messer ohne den Motor zu stoppen, was praktisch ist, wenn Sie z.B. einen Kiesweg überqueren.



reddot design award
winner 2013



VILLA 320 HST

VILLA 520 HST

Motormodell	STIGA WM 7250 series	B&S PowerBuilt, Series 3115 AVS
Motorleistung	7.1 kW	7.3 kW
Anzahl Zylinder	1	1
Schnittbreite	78 cm	90 cm
Schnittöheneinstellung	Manuell	Elektrisch
Geräteantrieb	Elektromagnetisch	Elektromagnetisch
Getriebe	Hydrostatgetriebe	Hydrostatgetriebe
Lenkungstyp	Knicklenkung	Knicklenkung
Servolenkung	-	-
Traktion	Hinterradantrieb	Hinterradantrieb
Tankinhalt	4,3 L	4,3 L
Einstellbarer Sitz	Einstellbar	Einstellbar
Nettogewicht	167 kg	167 kg
Art. Nr.	13-5711-51	13-5721-71



VILLA 14 HST

VILLA SILENT

Motormodell	B&S PowerBuilt, Series 3130 AVS	Honda GXV 390
Motorleistung	7.5 kW	7.4 kW
Anzahl Zylinder	1	1
Schnittbreite	85 cm	95 cm
Schnittöheneinstellung	Manuell	Elektrisch
Geräteantrieb	Mechanisch	Mechanisch
Getriebe	Hydrostatgetriebe	Hydrostatgetriebe
Lenkungstyp	Hinterrad	Hinterrad
Servolenkung	-	-
Traktion	Vorderradantrieb	Vorderradantrieb
Tankinhalt	3,8 L	3,8 L
Einstellbarer Sitz	Einstellbarer Komfortsitz	Einstellbarer Komfortsitz
Nettogewicht	171 kg	171 kg
Art. Nr.	13-2718-14	13-2728-14

Zubehör Villa

Produktname	Artikel-Nr.	Villa 320 HST	Villa 520 HST	Villa 14 HST	Villa Silent
Rasen- und Laubkehrmaschine 38"	13-3905-12	X	X	X	X
Kehrmaschine Villa & Park 2 + 4WD	13-3918-61			X	X
Kehrbürste Villa 320-520	13-3920-11	X	X		
Staubschutz für Kehrmaschine	13-3916-61	X	X	X	X
Schneeräumschild 107 Villa 320-520	13-3921-11	X	X		
Schneeräumschild 107 cm Universal	13-3922-61			X	X
Gummileiste 107 cm	13-3904-61	X	X	X	X
Schneeketten 16" x 6	13-0940-61			X	X
Schneeketten 160/50-8	13-3927-61	X	X		
Rahmengewichte 2 x 13,5 kg	13-0921-62			X	X
Combi Cart, Kunststoff	13-0952-61	X	X	X	X
Pro Cart, galvanisiert	13-3906-11	X	X	X	X
Düngerstreuer	13-0955-11	X	X	X	X
RAC - Wechselsystem	13-0994-61			X	X



Kehrbürste Villa 320-520



Düngerstreuer



Anhänger Combi



Rasen- und Laubkehrmaschine



Schneeräumschild



Park

Das Geheimnis hinter Park? Nun, was einen Park wirklich auszeichnet und von andern Frontmähern unterscheidet, ist die mittige Knicklenkung. Die macht es möglich, so problemlos zwischen Sträuchern und Bäumen zu fahren ohne das man einen Blick nach hinten werfen muss, da das Heck nie irgendwo anecken wird. Die Hinterräder folgen immer genau der Spur der Vorderräder. Also, geniessen Sie einfach die Kontrolle über das Mähwerk vor Ihnen. Oder über die Kehrbürste oder die Schneefräse, oder über



Geeignet für:

Leistungsstarke und vielseitige Ganzjahresmaschine, auch für anspruchsvolle grosse Flächen. Je nach Ausstattung mit Allradantrieb, Servolenkung, elektrischer Schnitthöheneinstellung und einer Reihe weiterer professioneller Merkmale. Für Profis und anspruchsvolle Gartenbesitzer.

Ausstattung

Park 740 PWX



Mittige Knicklenkung
Dank der mittigen Knicklenkung folgt das Heck immer der Spur der Vorderräder. Sie werden nirgends anecken.

Transparenter Tank

Mit dem transparenten Tank unter der Motorhaube erkennen Sie schnell, wieviel Kraftstoff noch vorhanden ist.

Hydraulische Servolenkung

Leistungsstarker Motor

Alle Park Modelle sind mit leistungsstarken Motoren mit einer langen Lebensdauer ausgestattet. Weiter legen wir Wert auf geringe Geräuschemissionen.

Hydrostatgetriebe

Für stufenlosen Antrieb, vorwärts und rückwärts.

Combi Mähdeck

Wechsel zwischen Multiclip und Heckauswurf.

Tasträder

Vorne und hinten am Mähdeck, damit sich das Gerät leichter über Unebenheiten fahren lässt.



Komfortabler Sitz, einfache Bedienung.



Das frontmontierte Combi Mähdeck mit bis zu 180 cm Schnittbreite, (für Pro Geräte) mäht den Rasen im Handumdrehen.



Dank der Bedienkonsole sind viele Einstellungen einfach zu meistern z.B. die elektrische Schnitthöheneinstellung oder das Bedienen des Mähdecks mit dem hydraulischen Geräteheber für Ausheben, Neutralstellung, Senken und Schwimmstellung.

**PARK COMPACT 14****PARK COMPACT 16**

Motormodell	B&S PowerBuilt, Series 3130 AVS	B&S PowerBuilt, Series 4155 AVS
Motorleistung	7.5 kW	10.0 kW
Anzahl Zylinder	1	1
Schnittbreite	95 cm	95 cm
Schnitthöheneinstellung	Manuell	Manuell
Geräteantrieb	Mechanisch	Mechanisch
Getriebe	Hydrostatgetriebe	Hydrostatgetriebe
Lenkungstyp	Knicklenkung (50/50)	Knicklenkung (50/50)
Servolenkung	Mechanisch	Mechanisch
Traktion	Hinterradantrieb	Hinterradantrieb
Tankinhalt	6,0 L	6,0 L
Einstellbarer Sitz	Einstellbarer Komfortsitz	Einstellbarer Komfortsitz
Nettogewicht	167 kg	172 kg
Art. Nr.	13-6102-22	13-6103-22

**PARK COMPACT 16 4WD Allradantrieb**

Motormodell	B&S PowerBuilt, Series 4155 AVS
Motorleistung	10.0 kW
Anzahl Zylinder	1
Schnittbreite	95 cm
Schnitthöheneinstellung	Manuell
Geräteantrieb	Mechanisch
Getriebe	Hydrostatgetriebe
Lenkungstyp	Knicklenkung (50/50)
Servolenkung	Mechanisch
Traktion	Allradantrieb
Tankinhalt	6,0 L
Einstellbarer Sitz	Einstellbarer Komfortsitz
Nettogewicht	195 kg
Art. Nr.	13-6104-21

Akkubetrieb!
Leise!
Keine Emissionen!

**PARK MIRAGE 5.0****PARK 620 PW**

Motormodell	Akku-Batterie 48 V	B&S Vanguard
Motorleistung	6,0 kW	9,4 kW
Anzahl Zylinder	-	2
Schnittbreite	95 cm	95 - 110 cm
Schnitthöhereinstellung	Elektrisch	Elektrisch
Geräteantrieb	Elektromagnetisch	Mechanisch
Getriebe	Elektrisch	Hydrostatgetriebe
Lenkungstyp	Knicklenkung (50/50)	Knicklenkung (50/50)
Servolenkung	Mechanisch	Hydraulisch
Traktion	Hinterradantrieb	Hinterradantrieb
Tankinhalt	-	12,0 L
Einstellbarer Sitz	Einstellbarer Komfortsitz	Einstellbarer Komfortsitz über Einhandbedienung
Nettogewicht	345 kg	194 kg
Art. Nr.	13-6090-11	13-6380-11

4WD



4WD

**PARK 540 LPX Allradantrieb****PARK 740 PWX Allradantrieb**

Motormodell	B&S Intek, Series 4185	B&S Vanguard
Motorleistung	9,9 kW	11,9 kW
Anzahl Zylinder	1	2
Schnittbreite	95 - 110 cm	95 - 110 cm
Schnitthöhereinstellung	Elektrisch	Elektrisch
Geräteantrieb	Mechanisch	Mechanisch
Getriebe	Hydrostatgetriebe	Hydrostatgetriebe
Lenkungstyp	Knicklenkung (50/50)	Knicklenkung (50/50)
Servolenkung	Hydraulisch	Hydraulisch
Traktion	Allradantrieb	Allradantrieb
Tankinhalt	12,0 L	12,0 L
Einstellbarer Sitz	Einstellbarer Komfortsitz über Einhandbedienung	Einstellbarer Komfortsitz über Einhandbedienung
Nettogewicht	218 kg	218 kg
Art. Nr.	13-6381-11	13-6317-12

**PARK PRO 18 4WD Allradantrieb**

Motormodell	B&S Vanguard,
Motorleistung	11.9 kW
Anzahl Zylinder	2
Schnittbreite	95 - 125 cm
Schnitthöheneinstellung	Elektrisch
Geräteantrieb	Elektromagnetisch
Getriebe	Hydrostatgetriebe
Lenkungstyp	Knicklenkung (50/50)
Servolenkung	Hydraulisch
Traktion	Allradantrieb
Tankinhalt	14,0 L
Einstellbarer Sitz	Extra hohe Rückenlehne. Einhandbedienung. Parallele Sitzfederung
Nettogewicht	236 kg
Art. Nr.	13-6269-11

**PARK PRO 21 4WD Allradantrieb**

Motormodell	B&S Vanguard
Motorleistung	14.7 kW
Anzahl Zylinder	2
Schnittbreite	95 - 125 cm
Schnitthöheneinstellung	Elektrisch
Geräteantrieb	Elektromagnetisch
Getriebe	Hydrostatgetriebe
Lenkungstyp	Knicklenkung (50/50)
Servolenkung	Hydraulisch
Traktion	Allradantrieb
Tankinhalt	14,0 L
Einstellbarer Sitz	Extra hohe Rückenlehne. Einhandbedienung. Parallele Sitzfederung. Armlehnen.
Nettogewicht	245 kg
Art. Nr.	13-6270-11

**PARK PRO 25 4WD Allradantrieb**

Motormodell	Honda GXV 660 V-Twin
Motorleistung	15.2 kW
Anzahl Zylinder	2
Schnittbreite	95 - 180 cm
Schnitthöheneinstellung	Elektrisch
Geräteantrieb	Elektromagnetisch
Getriebe	Allradantrieb
Lenkungstyp	Knicklenkung (50/50)
Servolenkung	Hydraulisch
Traktion	Allradantrieb
Tankinhalt	14,0 L
Einstellbarer Sitz	Extra hohe Rückenlehne. Einhandbedienung. Parallele Sitzfederung. Armlehnen.
Nettogewicht	245 kg
Art. Nr.	13-6276-11



Swiss Edition



Das komfortable Model mit Hydraulischer Servolenkung
Robuster B&S Motor PowerBuilt 4185 Serie
Permanenter Allradantrieb, elekt. Steckdose, Knicklenkung, uvm.

Park Swiss Edition

- inkl. Frontmäherwerk 105 Combi EL
 - Schneeräumschild und Stahlschürfleiste
- Zu einem unschlagbaren Preis!

CHF. 10'290.--

Motormodell	B&S PowerBuilt 4185 Series
Motorleistung	9.7 kW
Anzahl Zylinder	1
Schnittbreite	105 cm (Mähdeck Combi 105 EL inklusive)
Schnitt Höheneinstellung	elektrisch beim Combi Park 95 EL
Gerätentrieb	Mechanisch
Getriebe	Hydrostatgetriebe
Lenkungsart	Knicklenkung (50/50)
Servolenkung	Hydraulisch
Traktion	Allradantrieb
Tankinhalt	12,0 L
Einstellbarer Sitz	Einstellbarer Komfortsitz über Einhandbedienung
Gewicht	218 kg
Artikelnummer	13-0078-11

4_{WD}



Zubehör Park



Kehrmaschine mit Auffangbehälter



Pro Cart, galvanisiert



Rasen- und Laubkehrmaschine 42"



Schlegelmäher Park



Schneeräumschild Park



Kehrmaschine Park



Frontschuffel / Kultivator



Rasen- und Laubkehrmaschine 38"




Heckrechen Park



Düngerstreuer



Schneeketten



Zweistufige Schneefräse Park Pro



NEU
Stiga Park Leichtkabine.
Fragen Sie Ihren Stiga
Fachhändler!

Produktebezeichnung	Art.Nr.	Park Compact 14	Park Compact 16	Park Compact 16 4WD	Park Mirage 5.0	Park 540 LPX	Park 620 PW	Park 740 PWX	Park Pro 18 4WD	Park Pro 21 4WD	Park Pro 25 4WD
Rasen- und Laubkehrmaschine 38"	13-3905-12	X	X	X	X	X	X	X	X	X	X
Rasen- und Laubkehrmaschine 42"	13-3926-11		X	X		X	X	X	X	X	X
Frontvertikutierer 2 + 4WD	13-0975-11					(X)	(X)	(X)	X	X	X
Frontschlegelmäher Park 2+4WD	13-0976-11					(X)	(X)	(X)	X	X	X
Schlegelmesserwelle	13-1985-11					(X)	(X)	(X)	X	X	X
Vertikutierwelle	13-1986-11					(X)	(X)	(X)	X	X	X
Frontschuffel/Kultivator	13-0978-61	X	X	X		X	X	X	X	X	X
Abdeckplane	299900105/0	X	X	X	X	X	X	X	X	X	X
Manuelles Lift System	13-3909-11					X	X	X	X	X	X
Elektrisches Lift System	13-3919-11								X	X	X
Heckrechen 100 cm nur in Verbindung mit 13-3919-11 oder 13-3909-11	13-0961-11					X	X	X	X	X	X
Heckrechen 130 cm nur in Verbindung mit 13-3919-11 oder 13-3909-11	13-0962-11					X	X	X	X	X	X
Rasenkantenschneider 2+4WD	13-3911-61	X	X	X		X	X	X	X	X	X
Rasenwalze	299900260/0	X	X	X	X	X	X	X	X	X	X
Frontkehrmaschine 2+4WD 95 cm	13-0977-11	X	X	X		X	X	X	X	X	X
Frontkehrmaschine 2+4WD 85 cm	13-3918-61	X	X	X		X	X	X			
Kersten - aufnehmende Kehrmaschine	13-3910-11					X		X	X	X	X
Kersten Seitenbesen für 13-3910-11	13-3915-11					X		X	X	X	X
Schneeräumschild 107 cm Universal	13-3922-61	X*1	X*1	X*1							
Schneeräumschild 120 cm Park	13-3917-61	X	X	X	X	X	X	X	X	X	X
Schneeräumschild 120 cm elektrisch links und rechts verstellbar	13-3917-65E					X	X	X	X	X	X
Schneeräumschild 120 cm hydraulisch links und rechts verstellbar	13-3917-70E								X	X	X
Schneefräse 2-stufige Park Pro	13-0922-12								X	X	X
Schneefräse 1-stufige Park 2+4WD	13-0974-11			(X)		X	X	X	X	X	X
Splitt-Anhängerstreuer	13-1975-14								X	X	X
Schneeketten 16" x 7,5	13-0936-61			X	X	X	X	X			
Schneeketten 17" x 8	13-0937-61								X	X	X
Schneeketten 16" x 6	13-0940-61	X	X								
Rahmengewichte 2 x 17 kg	13-0939-61	X	X	X		X	X	X			
Combi Cart, Kunststoff	13-0952-61	X	X	X	X	X	X	X	X	X	X
Pro Cart, verzinktes Stahlblech	13-3906-11	X	X	X		X	X	X	X	X	X
Düngerstreuer	13-0955-11	X	X	X	X	X	X	X	X	X	X
Tempomat-Set	13-3907-11								X	X	X
Lastrahmen	13-3908-11								X	X	X
Aluminium Box	81-4444-11								X	X	X
RAC Schnellwechselsystem 2WD	13-0992-62	X*2	X*2	X*2	X*2	X*2	X*2	X*2			
RAC Schnellwechselsystem 4WD	13-0993-61								X*2	X*2	X*2

*1 Montage in Verbindung mit RAC Schnellwechselsystem

*2 Für nachträgliche Umrüstung. Verbindungsflansche sind unter der Ersatzteilnummer 1134-7465-01 erhältlich.

(X) Nur bedingt zu empfehlen

Combi Mähdecks

Machen Sie es wie die Profis - wählen Sie immer die beste Mähtechnik.

Stigas Combi Mähdecks bieten Ihnen zwei Mähmethoden. Wählen Sie Multiclip oder wenn das Gras höher ist, ist der Heckauswurf. Combi Mähdecks sind in den Schnittbreiten von 78 bis 95 cm für die Villa Modelle und 95 bis 180 cm für Park Modelle erhältlich, ausgestattet mit zwei oder drei Messern für das beste Mähergebnis.



125 Combi Pro

Ein leistungsstarkes Mähdeck für Park Pro mit 125 cm Schnittbreite und drei nicht synchronisierten Messern. Beim Mähen mit Heckauswurf auch für höheres Gras geeignet. Wechseln Sie werkzeuglos zwischen Multiclip und Heckauswurf. Dank der Schwenkräder lässt sich das Mähdeck leicht lenken. Mit manueller oder elektrischer Schnitthöheneinstellung.



110 Combi Pro

Ein Mähdeck in Pro-Ausführung für Park und Park Pro mit 110 cm Schnittbreite. Geeignet für das Mähen mit Heckauswurf und Multiclip. Der Wechsel der Mähtechnik erfolgt schnell und werkzeuglos. Dank der Schwenkräder lässt sich das Mähdeck leicht lenken. Mit manueller oder elektrischer Schnitthöheneinstellung.



100 Combi

Semiprofessionelles Combi Mähdeck mit drei nicht synchronisierten Messern für beste Mähergebnisse. Mit derselben Technik wie die Pro Mähdecks ausgestattet, allerdings mit 100 cm Schnittbreite etwas kleiner. Die Schnitthöhe kann je nach Park Modell manuell oder elektrisch eingestellt werden. Geeignet für ausgewählte Park Modelle.



105 Combi

Ein Mähdeck für Park mit einer Schnittbreite von 105 cm und zwei synchronisierten Messern mit austauschbaren Messerklingen. Die Schnitthöheneinstellung erfolgt manuell oder elektrisch.



95 Combi

Dieses Mähdeck ist für Park und Villa Modelle geeignet. Die Schnittbreite beträgt 95 cm und die zwei synchronisierten Messer verfügen über austauschbare Messerklingen. Die Schnitthöheneinstellung erfolgt manuell oder elektrisch.



85 Combi

Schmales Mähdeck für die Villa Modelle 14 HST und Silent. Die Schnittbreite beträgt 85 cm und die zwei synchronisierten Messer haben austauschbare Messerklingen. Die Schnitthöheneinstellung erfolgt manuell.



78 Combi

Schlankes Combi Mähdeck exklusiv für das Villa Modell 320. Ausgestattet mit einer Schnittbreite von 78 cm und zwei synchronisierten Messern mit austauschbaren Messerklingen. Die Schnitthöheneinstellung erfolgt manuell.



90 Combi

Kompaktes Combi Mähdeck exklusiv für das Villa Modell 520. Ausgestattet mit einer Schnittbreite von 90 cm und zwei synchronisierten Messern mit austauschbaren Messerklingen. Mit elektrischer Schnitthöheneinstellung.

Ausstattung

Mähdecks

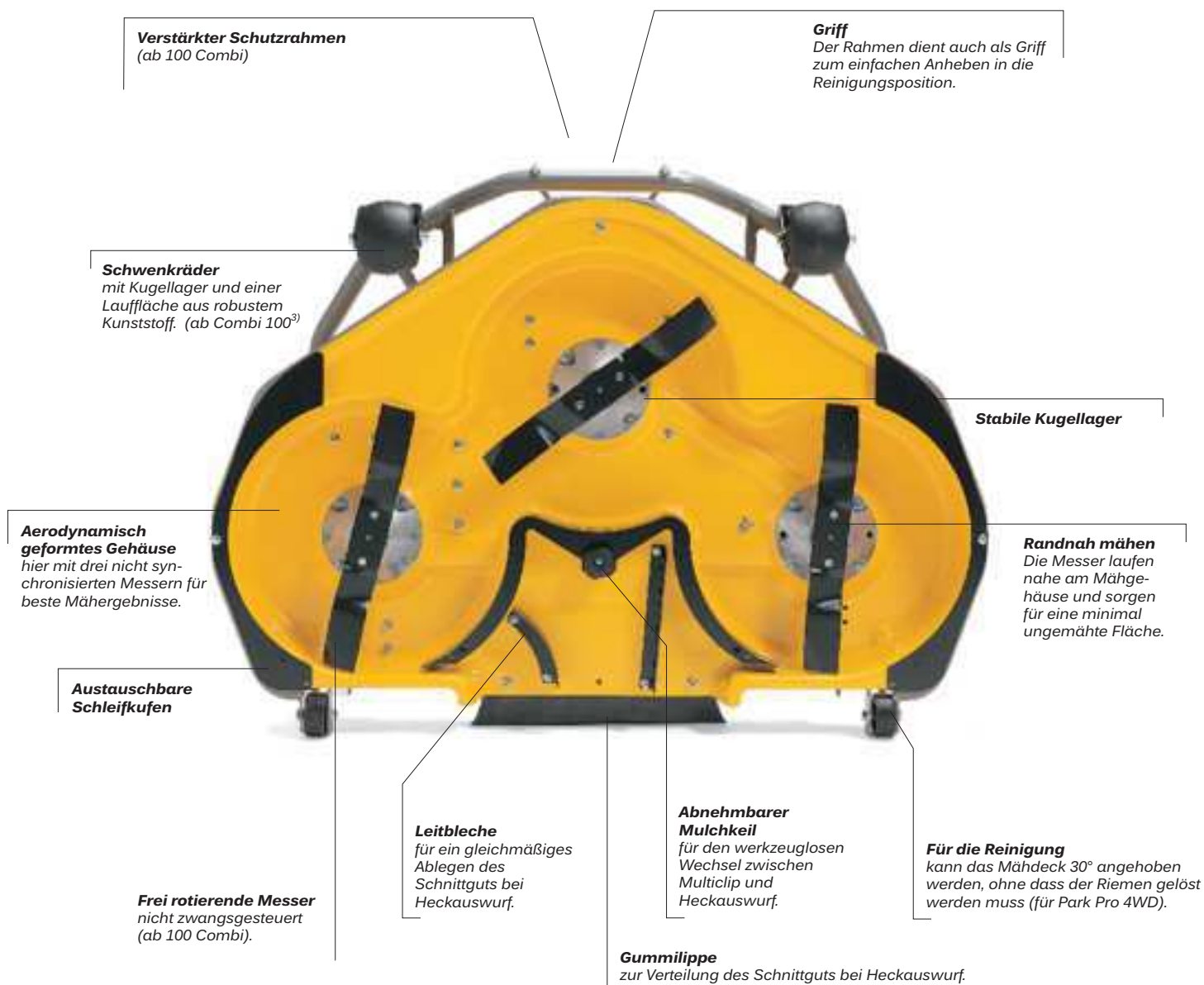


Abb. 125 Combi Pro



Wartungs- und reinigungsfreundlich. Die Combi Mähdecks lassen sich um bis zu 30° aufstellen, ohne dass der Keilriemen gelöst werden muss. Vermeiden Sie jedoch die Verwendung von Hochdruckreinigern für die Reinigung.



Mit einem Frontmähdeck ist nahezu jeder Winkel Ihres Gartens zugänglich. Mähen Sie nah an Zäunen und Mauern, um Bäume und Beete und unter Büschen. Und Sie mähen, bevor Sie mit den Rädern über den Rasen fahren.



Sie sitzen mittig und haben jahrein, jahraus die volle Kontrolle über das frontseitig montierte Mähdeck, Schneeräumschild oder die Kehrbürste.



COMBI MÄHDECK VILLA 320



COMBI MÄHDECK VILLA 520



MÄHDECK COMBI VILLA 85

Schnitthöheneinstellung	Manuell	Elektrisch	Manuell
Mähetechniken	Multiclip und Heckauswurf	Multiclip und Heckauswurf	Multiclip und Heckauswurf
Gewicht	39 kg	39 kg	39 kg
Schnitthöhen	25 - 80 mm	25 - 85 mm	25 - 85 mm
Artikelnummer	13-5811-51	13-5821-71	13-2960-14



MÄHDECK COMBI VILLA 95



MÄHDECK COMBI VILLA 95 EL



MÄHDECK COMBI VILLA 105

Schnitthöheneinstellung	Manuell	Elektrisch	Manuell
Mähetechniken	Multiclip und Heckauswurf	Multiclip und Heckauswurf	Multiclip und Heckauswurf
Gewicht	37 kg	37 kg	47 kg
Schnitthöhen	25 - 85 mm	25 - 85 mm	25 - 85 mm
Artikelnummer	13-2963-14	13-2965-14	13-2970-14



MÄHDECK COMBI PARK 95



MÄHDECK COMBI PARK 105

Schnitthöheneinstellung	MÄHDECK COMBI PARK 95	Manuell
Mähetechniken	Multiclip und Heckauswurf	Multiclip und Heckauswurf
Gewicht	45 kg	47 kg
Schnitthöhen	25 - 85 mm	25 - 85 mm
Artikelnummer	13-2964-34	13-2972-34

**MÄHWERK PARK 105 EL****MÄHDECK COMBI 100*3****MÄHDECK COMBI 100*3 EL**

Schnitthöheneinstellung	Elektrisch	Manuell	Elektrisch
Mähetechniken	Multiclip und Heckauswurf	Multiclip und Heckauswurf	Multiclip und Heckauswurf
Gewicht	47 kg	45 kg	45 kg
Schnitthöhen	25 - 85 mm	25 - 85 mm	25 - 85 mm
Artikelnummer	13-2974-34	13-2977-31	13-2978-31

**MÄHDECK COMBI PARK 110 PRO****MÄHDECK COMBI PARK 110 PRO EL****MÄHDECK COMBI PARK 125 PRO**

Schnitthöheneinstellung	Manuell	Elektrisch	Manuell
Mähetechniken	Multiclip und Heckauswurf	Multiclip und Heckauswurf	Multiclip und Heckauswurf
Gewicht	69 kg	69 kg	68 kg
Schnitthöhen	25-90 mm	25-90 mm	25-90 mm
Artikelnummer	13-2931-44	13-2932-44	13-2938-43

**MÄHWERK PARK 125 C PRO EL****MÄHWERK PARK 180 PRO EL**

Schnitthöheneinstellung	Elektrisch	Elektrisch
Mähetechniken	Multiclip und Heckauswurf	Multiclip und Heckauswurf
Gewicht	68 kg	
Schnitthöhen	25-90 mm	25-85 mm
Artikelnummer	13-2941-43	13-2964-34x2

Titan

Wenn es um die professionelle Grünflächenpflege geht, ist Titan die richtige Wahl. Dieser leistungsstarke Geräteträger wurde für die tägliche Arbeit entwickelt, jahrein, jahraus.

Für die bestmögliche Arbeitsumgebung bietet er eine vibrations- und geräuschgedämpfte Fahrerkabine mit einem bequemen Sitz und klarer Instrumentierung. Allrad- und Hydraulikantrieb sorgen für eine einfache und lauf ruhige Arbeit. Die unschlagbare Wendigkeit und die hervorragende Schnittqualität sind zusätzliche Vorteile. Und schauen Sie sich erst mal das umfangreiche Anbaugerätesortiment an!



Geeignet für:

Für Profis entwickelt, die acht Stunden täglich das ganze Jahr über Grünflächen- und Grundstückspflege betreiben. Die Wendigkeit ist unschlagbar und das Mähergebnis exzellent.

**TITAN 540 D****TITAN 740 D**

Motor	Yanmar 3TNV76 Diesel 4-Takt IDI	Yanmar 3TNV82 Diesel 4-Takt IDI
Kühlsystem	Wassergekühlt	Wassergekühlt
Bruttoleistung bei 3.000 U/min	17,4 kW	22,2 kW
Hubraum cm³	1116 cm ³	1331 cm ³
Volumen Kraftstofftank	42 L	42 L
Arbeitssystem	Permanenter Allradantrieb - hydraulische Radmotoren	Permanenter Allradantrieb - hydraulische Radmotoren
Fahrgeschwindigkeit	0 - 20 km/h	0 - 20 km/h
Reifengröße	20x10x10 cm	20x10x10 cm
Abmessungen (L x B x H)	2506x1084x1963	2506x1084x1963
Leergewicht	700 kg	720 kg
StVZO Ausrüstung	Optional	Optional
Art. Nr.	13-7454-11	13-7460-11



 **Klimaanlage**

TITAN 740 DC**TITAN 740 DCR**

Motor	Yanmar 3TNV82 Diesel 4-Takt IDI	Yanmar 3TNV82 Diesel 4-Takt IDI
Kühlsystem	Wassergekühlt	Wassergekühlt
Bruttoleistung bei 3.000 U/min	22,2 kW	22,2 kW
Hubraum cm³	1331 cm ³	1331 cm ³
Volumen Kraftstofftank	42 L	42 L
Arbeitssystem	Permanenter Allradantrieb - hydraulische Radmotoren	Permanenter Allradantrieb - hydraulische Radmotoren
Fahrgeschwindigkeit	0 - 20 km/h	0 - 20 km/h
Reifengröße	20x10x10 cm	20x10x10 cm
Abmessungen (L x B x H)	2543x1084x1969	2543x1084x1969
Leergewicht	950 kg	965 kg
StVZO Ausrüstung	Optional	Ja
Art. Nr.	13-7461-11	13-7462-11

Verlangen Sie die Titan - Broschüre bei Ihrem Fachhändler

Combi

Alle passionierten Gartenliebhaber verdienen einen Aufsitzmäher. Wenn die Liebe zum Garten aber grösser ist, als der Garten selbst, ist Combi die richtige Wahl für Sie. Es ist ein kleiner, kompakter Aufsitzmäher mit einem neuen grossartigen Design und vielen praktischen Ausstattungs-merkmalen. Ausgestattet mit einem leistungsstarken Motor und einem Hydrostatgetriebe, das sie sanft und stufenlos beschleunigen lässt. Und er bietet zudem bis zu vier Mähsysteme, Auffangen, Mulchen, Heck- oder Seitenauswurf.



Geeignet für:

Dank der kompakten Abmessungen und seiner Wendigkeit lässt er sich exzellent manövrieren, auch in beengten Gartenbereichen. Combi ist die beste Wahl für kleinere und mittelgroße private Rasenflächen.


GARDEN COMPACT E HST

Motorleistung	B&S 875 Serie
Nennleistung	3,32 kW
Mähsystem	Auffangen, Mulchen, Heckauswurf
Breite Mähwek	66 cm
Schnitthöhen	6 Positionen, 30 - 80 mm
Messeraufnahme	Manuell
Volumen Grasfangkorb	150 l
Getriebe	Hydrostatgetriebe
Rädergröße	13" - 15"
Tankinhalt	3,8 L
Nettogewicht	129 kg
Art. Nr.	2T0070281/13


COMBI 1066 HQ

Motorleistung	B&S 950 Serie
Nennleistung	3,32 kW
Mähsystem	Auffangen, Mulchen, Seiten- und Heckauswurf
Breite Mähwek	66 cm
Schnitthöhen	6 Positionen, 30 - 80 mm
Messeraufnahme	Manuell
Volumen Grasfangkorb	150 l
Getriebe	Hydrostatgetriebe
Rädergröße	13" - 15"
Tankinhalt	3,8 L
Nettogewicht	129 kg
Art. Nr.	2T0078281/14


COMBI 3072 H

Motorleistung	B&S P,B, Series 3130 AVS
Nennleistung	6,8 kW
Mähsystem	Auffangen, Mulchen, Heckauswurf
Breite Mähwek	72 cm
Schnitthöhen	7 Positionen, 30 - 80 mm
Messeraufnahme	Manuell
Volumen Grasfangkorb	170 l
Getriebe	Hydrostatgetriebe
Rädergröße	11"-15"
Tankinhalt	4,0 L
Nettogewicht	168 kg
Art. Nr.	2T0220281/14





Estate Master HST

ESTATE 3084 H *

Motorleistung	STIGA 7250	B&S P.B. 3130
Nennleistung	6,3 kW	5,76 kW
Mähsystem	Auffangen, Mulchen	Auffangen, Mulchen
Breite Mähwek	84 cm	84 cm
Schnitthöhen	7 Positionen, 28 - 80 mm	7 Positionen, 28 - 80 mm
Messeraufnahme	Elektromagnetische Kupplung	Elektromagnetische Kupplung
Volumen Grasfangkorb	240 L	240 L
Getriebe	Hydrostatgetriebe	Hydrostatgetriebe
Rädergröße	15"-18"	15"-18"
Tankinhalt	6,0 L	6,0 L
Nettogewicht	160 kg	160 kg
Art. Nr.	2T2110281/12	2T2110281/14



ESTATE SENATOR HST

ESTATE 5092 H *

Motorleistung	B&S P,B, series 4165 AVS	B&S P,B, series 4165 AVS
Nennleistung	9,0 kW	9,0 kW
Mähsystem	Auffangen, Mulchen	Auffangen, Mulchen
Breite Mähwek	92 cm	92 cm
Schnitthöhen	7 Positionen, 28 - 80 mm	7 Positionen, 28 - 80 mm
Messeraufnahme	Elektromagnetische Kupplung	Elektromagnetische Kupplung
Volumen Grasfangkorb	260 L	260 L
Getriebe	Hydrostatgetriebe	Hydrostatgetriebe
Rädergröße	15"-18"	15"-18"
Tankinhalt	6,0 L	6,0 L
Nettogewicht	200 kg	200 kg
Art. Nr.	2T0430281/10	2T0430281/14

* Verfügbarkeit anfragen

Akkubetrieb!
Leise!
Keine Emissionen!

**ESTATE ROYAL HST**

Motorleistung	B&S Intek	ESTATE MIRAGE	Battery motor 5kW
Nennleistung	8,6 kW		6,2 kW
Mähsystem	Auffangen, Mulchen		Auffangen, Mulchen
Breite Mähwek	102 cm		92 cm
Schnitthöhen	7 Positionen, 30 - 90 mm		7 Positionen, 28 - 80 mm
Messeraufnahme	Elektromagnetische Kupplung		Elektromagnetische Kupplung
Volumen Grasfangkorb	320 L		260 L
Getriebe	Hydrostatgetriebe		Elektrisch
Rädergröße	15"-18"		15"-18"
Tankinhalt	7,0 L		-
Nettogewicht	231 kg		342 kg
Art. Nr.	2T0950281/11		2T0480081/STG

**ESTATE MIRAGE****OVERLAND 4WD**

Motorleistung	B&S Intek 22 V-Twin	ESTATE PRO 9122 XWS	B&S Intek 24 V-Twin
Nennleistung	10,4 kW		13,1 kW
Mähsystem	Auffangen, Mulchen		Auffangen, Mulchen
Breite Mähwek	102 cm		122 cm
Schnitthöhen	9 Positionen, 25 - 100 mm		9 Positionen, 25 - 100 mm
Messeraufnahme	Elektromagnetische Kupplung		Elektromagnetische Kupplung
Volumen Grasfangkorb	360 L		360 L
Getriebe	Allradantrieb		Allradantrieb
Rädergröße	16"-20"		16"-20"
Tankinhalt	10,0 L		10,0 L
Nettogewicht	277 kg		298 kg
Art. Nr.	2T1425281/12		2T1525281/14

**ESTATE PRO 9122 XWS**



STIGA

Zubehör Combi / Estate



Zugöse



Düngerstreuer



Combi Cart Anhänger
Kann auch als Schubkarre verwendet werden



Schneeräumschild
(in verschiedenen Ausführungen)



Abdeckplane



Deflektor



Schneeketten
(in verschiedenen Ausführungen)



Rasenwalze



Rasentrimmer & Freischneider

Das Stiga Sortiment an Trimmern und Freischneider bietet immer genau das richtige Werkzeug, um Ihrem Garten den letzten Schliff zu geben. Sie sind alle sehr gut ausbalanciert, wie Golfschläger, damit Sie sich auf die eigentliche Aufgabe konzentrieren können.

Und genau so vielfältig wie Golfschläger ist auch das Stiga Sortiment für Trimmer und Freischneider - je nachdem, ob Sie sich durch dichtes Gestrüpp arbeiten oder nur die zu langen Grashalme am Zaunpfahl stutzen wollen.



Geeignet für:

Vollenden Sie die Arbeit des Rasenmähers um Bäume oder nah an Hecken mit einem Rasentrimmer oder einer Motorsense. Oder kürzen Sie sogar sehr hohes Gras auf grossen Flächen und an Hängen.

Ausstattung

SBC 653 KD

Ergonomischer Duplexholm

Er ist einfach und werkzeuglos zu verstellen und kann für einen einfacheren Transport umgeklappt werden.

Alles im Griff!

Alle Steuerelemente sind in dem weichen und ergonomischen Duplexholm integriert, für eine volle Kontrolle und eine komfortable Handhabung.

Anti-Vibrations-System

Die Dämmung zwischen dem Motor und dem Griff reduziert deutlich die Vibrationen für einen ermüdungsarmen Einsatz.



Innovativer Trimmerkopf

Das Easy Load Funktion ermöglicht einen sofortigen Ersatz des Nylonfadens und das Tap & Go System vereinfacht das Verlängern des Fadens. Das Ergebnis? Eine bessere Leistung und weniger Vibrationen.

Kraftvoller Kawasaki Motor

Die Leistung des 53,2 cm³ Kawasaki Motors bietet beste Ergebnisse auch bei anspruchsvollen Arbeitseinsätzen.

Easy Start System

Verringert den Kraftaufwand beim Starten des Motors.



Erleben Sie den ultimativen Arbeitskomfort dank des doppelten Tragegurts, der das Gewicht des Motors ideal ausbalanciert.



Der innovative Trimmerkopf sorgt für grossartige Leistung - sogar im höchsten und dichtesten Gras.



Der Duplexholm ermöglicht eine optimale Bedienung und einfache Handhabung der Motorsense.



SGT 600 EL

ESB 1000 J

SGT 2220 A

Motor	Elektrisch	Elektrisch	Akku 1,5 Ah Li-Ion Batterie
Arbeitszeit	-	-	Ca. 33 Minuten
Leistung	600 W	1.000 W	20 V
Handgriff	Monogriff	Monogriff	Monogriff
Schaft	28 mm, ausziehbar	25 mm, teilbar	28 mm, ausziehbar
Nylonfadenkopf	Tap & Go Doppelfadenkopf, im Winkel verstellbar	Tap & Go Doppelfadenkopf	Tap & Go Einfadenkopf, im Winkel verstellbar
Schnittbreite	30 cm	38 cm	22 cm
Tragegurt	-	Einfach	-
Extras	-	Inklusive Grasschneideblatt	Batterie und Ladegerät im Lieferumfang enthalten
Gewicht	2.74 kg	4.60 kg	2.24 kg
Artikelnummer	252060002/11	291851102/14	252102002/14



**SB 425 H Honda****SB 425 HD Honda****SBC 435 Honda**

Motortyp	Honda Benzin 4-Takt	Honda Benzin 4-Takt	Honda Benzin 4-Takt
Hubraum / Leistung	25 cm ³ (0,8 kW)	25 cm ³ (0,8 kW)	35 cm ³ (1,0 kW)
Handgriff	Monogriff	Duplex	Monogriff
Schaft	26 mm	26 mm	26 mm
Nylonfadenkopf	TAP & GO / 4 Z-Blatt	TAP & GO / 4 Z-Blatt	TAP & GO / 4 Z-Blatt
Schnittbreite	43 cm	43 cm	43 cm
Tragegurt	Einfach	Einfach	Einfach
Tankinhalt	0,60 L	0,60 L	0,67 L
Nettogewicht	7,20 kg	7,90 kg	9 kg
Art. Nr.	281240002/08	281241002/08	281340002/08

**SB 435 HD Honda****SBC 645****SBC 653 KD**

Motortyp	Honda Benzin 4-Takt	Kawasaki Benzin 2-Takt	Kawasaki Benzin 2-Takt
Hubraum / Leistung	35 cm ³ (1,0 kW)	45,4 cm ³ (1,4 kW)	53,2 cm ³ (2,0 kW)
Handgriff	Duplex	Duplex	Duplex
Schaft	26 mm	28 mm	28 mm
Nylonfadenkopf	TAP & GO / 4 Z-Blatt	Tap & Go Easy Load	Tap & Go Easy Load
Schnittbreite	43 cm	43 cm	43 cm
Tragegurt	Doppel	Doppel	Doppel
Tankinhalt	0,67 L	0,90 L	1,1 L
Nettogewicht	10,60 kg	9,30 kg	9,90 kg
Art. Nr.	281341002/08	288321002/14	288421002/14



Heckenscheren

Ihr Ziel ist eine perfekt geschnittene Hecke, die den Garten umgibt. Unser Ziel ist es, das richtige Werkzeug zu bieten, um den Job sicher, schnell und flexibel zu erledigen. Die Stiga Heckenscheren haben doppelseitige Klingen für höhere Effizienz, doppelte oder auch drehbare Griffe für ergonomische Arbeitspositionen und wirksame Vibrationsdämpfer für optimalen Komfort.



Geeignet für:

Für alle, die vom kleinsten Buchsbaum bis zur imposanten Hecke alles komfortabel und mit geringstmöglicher Belastung trimmen wollen.

Ausstattung

SHT 675 K



Die effektiven Messer schneiden auch durch die dichteste Hecke.



Der große vordere Bügelgriff mit Messerschutz erlaubt es dem Nutzer immer in einer komfortablen Haltung und gleichzeitig sicher zu arbeiten.



Sie haben alles im Griff - im wahrsten Sinne des Wortes. Alle Bedienelemente sind im Griff integriert.



SHT 600



SHT 700

Hubraum / Leistung	600 W	700 W
Schwerttyp	Doppelt, lasergeschliffen	Doppelt, lasergeschliffen
Schwertlänge	550 mm	670 mm
Teilung	20 mm	29 mm
Handgriff	Einstellbar in 5 Positionen	Vorderer Griff einstellbar in 5 Positionen
Gewicht	3,44 kg	4,20 kg
Artikelnummer	256060002/11	256070002/12



SHT 4620 A



SHT 5224 A



SHT 436 A

Stromquelle	20 V / 1,5 Ah	24 V / 1,9 Ah	36 V / 2,6 Ah
Arbeitszeit	Ca. 40 Minuten	Ca. 70 Minuten	Ca. 51 Minuten
Schwerttyp	Doppelt, lasergeschliffen	Doppelt, lasergeschliffen	Doppelt, lasergeschliffen
Schwertlänge	460 mm	520 mm	520 mm
Zahnabstand	16 mm	20 mm	20 mm
Handgriff Typ	Einstellbar in 5 Positionen	Vorderer Griff einstellbar in 3 Positionen	Fest
Gewicht (inkl. Batterie)	2,9 kg	2,9 kg	4,5 kg
Artikelnummer	256102002/14	256102402/12	236Y26202/14B





SHP 60



SHT 675 K

Hubraum / Leistung	24.5 cm ³ (0,85 kW)	22.5 cm ³ (0,63 kW) Kawasaki Motor
Schwerttyp	Doppelt, lasergeschliffen	Doppelt, lasergeschliffen
Schwertlänge	550 mm	700 mm
Teilung	28 mm	28 mm
Handgriff	Einstellbar in 3 Positionen	Einstellbar in 3 Positionen
Gewicht	5.50 kg	6 kg
Artikelnummer	252961002/12	252375002/14

Rasen- & Gewächsschere in einem!




SGS 60 LI

Spannung	3,6 V / 1,1 Ah
Breite Rasenschere	8 cm
Breite Gewächsschere	16 cm
Arbeitszeit	ca. 40 Minuten
Aufladezeit	5 Std.
Gewicht	540 g
Artikelnummer	253036002/09



Teleskop Stiel für SGS 60 Li
232520000/13S



Kettensägen

Je anspruchsvoller die Arbeit, umso wichtiger das richtige Werkzeug. Mit dem Fokus darauf, kombinieren Stiga Kettensägen exzellente Leistung und innovative Technik mit ergonomischer Ausstattung und machen die Arbeit damit weniger ermüdend - auch nach mehreren Stunden nicht.



Geeignet für:

Die Baumpflege und das Entasten im heimischen Garten - dank der Akkumodelle auch vollkommen flexibel ohne Stromanschluss oder Abgase. Für das Zusägen von Brennholz im Wald stehen unsere Benzinkettensägen zur Verfügung.

Ausstattung

SP 46 .15"

45,1 cm³ Benzinmotor

Der Motor bietet 2,2 kW und exzellente Leistung.

Automatisches Kettenbremssystem

Das wichtigste Element im Sicherheitssystem, das Kettenbremssystem stoppt die Kette im Falle eines Rückschlags der Kette.

Primer

Drücken Sie einfach die kleinen Plastik-Pumpen um Kraftstoff aus dem Tank in den Vergaser zu ziehen.

Schwert & Kette: Leistungsstark und zuverlässig

Das Ergebnis ist ein perfekter Schnitt.

Seitliche Spannung

Ermöglicht sowohl eine schnelle als auch komfortable Kettenspannung.

Ergonomischer hinterer und vorderer Griff

Dank des Sicherheitsschalters ist immer eine perfekte Kontrolle über die Kettensäge gegeben.



Elektrische Kettensägen

Ideal, um im Garten nahe einer Steckdose Brennholz zu sägen oder Äste zu kürzen. Der Vorteil ist, dass keine Abgase im Garten frei gesetzt werden.



Akku-Kettensägen

Für ein völlig unabhängiges Arbeiten, wenn keine Steckdose zur Verfügung steht. Der Vorteil ist auch hier, dass keine Abgase entstehen.



Benzinkettensägen

Immer, wenn maximale Leistung und von einer Stromquelle unabhängiges Arbeiten gefragt sind, ist eine Benzinkettensäge die richtige Wahl. Ideal für den Forst und die Landwirtschaft.



SE 1814 Q



SE 2216 Q



SEV 2416 Q

Leistung	1800 W	2200 W	2400 W
Schwertlänge	14" (35 cm)	16" (40 cm)	16" (40 cm)
Kettentyp	3/8" .050" (91P0-52X)	3/8" .050" (91VG0-57X)	3/8" .050" (91PJ-57E)
Kettengeschwindigkeit	14,0 m/Sek.	14,0 m/Sek.	14,0 m/Sek.
Ölpumpe	Automatisch	Automatisch	Automatisch
Inhalt Öltank	0,13 L	0,13 L	0,21 L
Tankinhalt	-	-	-
Gewicht	4,29 kg	4,84 kg	4,60 kg
Artikelnummer	292714122/11	292716162/11	292816182/12



SP 36



SP 43




SP 46

Hubraum / Leistung	36,3 cm ³ / 1,4 kW	40,2 cm ³ / 2,0 kW	45,1 cm ³ / 2,2 kW
Schwertlänge	14" (35 cm)	15" (38 cm)	15" (38 cm)
Kettentyp	3/8" .050" (91VG-52E)	.325" .058" (21BP-64E)	.325" .058" (21BP-64E)
Kettengeschwindigkeit	21 m/Sek.	23 m/Sek.	24 m/Sek.
Ölpumpe	Automatisch	Automatisch	Automatisch
Inhalt Öltank	0,19 L	0,19 L	0,30 L
Tankinhalt	0,37 L	0,37 L	0,50 L
Gewicht	4,20 kg	4,10 kg	4,70 kg
Artikelnummer	243614002/11	244315002/11	244615002/11



SP 52

Hubraum / Leistung	51,8 cm ³ / 2,4 kW
Schwertlänge	18" (45 cm)
Kettentyp	.325" .058" (21BP-72E)
Kettengeschwindigkeit	24,0 m/Sek.
Ölpumpe	Automatisch
Inhalt Öltank	0,30 L
Tankinhalt	0,50 L
Gewicht	4,70 kg
Artikelnummer	245218002/11



Unabhängig und vielseitig Kombinieren Sie Akku-Leistung.

Sie möchten unabhängig von einem Stromkabel sein und Abgase vermeiden? Dann sind unsere akkubetriebenen Motorhandgeräte die richtige Wahl. Die Akkubatterien der Geräte sind identisch, so dass sich Einsatzzeiten verlängern lassen.

Rasentrimmer	SGT 436 A
Stromquelle / Leistung	Li-Ion Batterie, 36 V / 2,6 Ah
Arbeitszeit	Ca. 33 Minuten
Handgriff	Monogriff
Schaft	28 mm teleskopisch
Nylonfadenkopf	Automatisch
Schnittbreite	30 cm
Gewicht (inkl. Batterie)	3,5 kg
Artikelnummer (inkl. Batterie)	236Y26102/14B



Neu

Heckenschere	SHT 436 A
Stromquelle / Leistung	Li-Ion Batterie, 36 V / 2,6 Ah
Arbeitszeit	Ca. 51 Minuten
Schwerttyp	Doppelt, lasergeschliffen
Schwertlänge	520 mm
Zahnabstand	20 mm
Handgriff Typ	Fest
Gewicht (inkl. Batterie)	4,5 kg
Artikelnummer (inkl. Batterie)	236Y26202/14B



Neu

Kettensäge	SC 436 QA
Stromquelle / Leistung	Li-Ion Batterie, 36 V / 2,6 Ah
Schwertlänge	12" (30 cm)
Kettentyp	3/8" .050" (91P0-45X)
Kettengeschwindigkeit	8 m/s
Ölpumpe	Automatisch
Inhalt Ölpumpe	0,16 L
Gewicht (inkl. Batterie)	5,6 kg
Artikelnummer (inkl. Batterie)	236Y26302/14B




Neu



Das Aufladen der Akkubatterie dauert ca. 2 Stunden. Das Ladegerät ist im Lieferumfang enthalten.



Geben Sie Ihrem Rasen mit dem Akku-Trimmer den letzten Feinschliff. Und das bei 33 bis 52 Minuten Arbeitszeit und unabhängig von der nächsten Steckdose.



Bringen Sie die Hecke in Form mit der Akku-Heckenschere. Akku rein und loslegen, ganz ohne störendes Kabel und Abgase. Arbeitszeit zwischen 51 und 66 Minuten.



Schnell ein bisschen Brennholz sägen? Kein Problem! Die Akku-Kettensäge ist ideal für den Einsatz im heimischen Garten. Die Arbeitszeit liegt je nach Beanspruchung zwischen 14 und 64 Minuten.

Laubbläser



	SBL 2600	SBL 260 H	SBL 620 B
Hubraum / Leistung	2600 W	25,4 cm ³ (0,7 kW)	62,0 cm ³ (3,0 kW)
Durchschnittliches Luftvolumen	420 m ³ /min	460 m ³ /min	15,7 m ³ /min
Maximaler Luftdruck	70 m/s	n.n.	87 m/s
Nettogewicht	3,30 kg	5 kg	11 kg
Art. Nr.	255260002/12	255026002/10	255062002/06

Häcksler



	BIO MASTER 2200	BIO SILENT 2500
Hubraum / Leistung	2200 W	2500 W
Schneidesystem	Doppelte Wendemesser	Rotierende Walze mit 8 Zähnen
Max. Ø der Zweige	40 mm	40 mm
Fangkorb	Textil, 50 L	Kunststoff, 60 L
Nettogewicht	15 kg	28.50 kg
Art. Nr.	290000222/14	290001252/14

Vertikutierer



	VE 32	SVP 40 B
Motortyp	Elektrisch	B&S 550 Series
Hubraum / Leistung	1500 W	127 cm ³
Arbeitsbreite	32 cm	40 cm
Arbeitssystem	12 rotierende Messer	32 freie Messer
Höheneinstellung	5 Positionen	Zentral
Fangkorb	40 l	50 l
Gewicht	20 kg	37 kg
Art. Nr.	26-2525-12	211400122/12

Motorhacken



	SILEX 40 R-G	SILEX 50 RB	SILEX 75 RB
Motor	Stiga OM 55	B&S 625 Series	B&S 800 series
Arbeitsbreite	40 cm	50 cm	75 cm
Anzahl Rotoren	4 Rotoren	4 Rotoren	6 Rotoren
Getriebe	Schneckenwelle in Ölbad + Keilriemenantrieb	Schneckenwelle in Ölbad + Keilriemenantrieb	Kette in Ölbad + Keilriemenantrieb
Holm	In der Höhe einstellbar	In der Höhe und seitlich einstellbar	In der Höhe einstellbar
Transporträder	Hinten	Hinten	Vorne
Nettogewicht	31 kg	41 kg	51 kg
Art. Nr.	214010042/09	215010022/08	217510022/08

Einachsgeräte



SILEX 87 B

Motor	Briggs & Stratton 625 OHV
Hubraum	190 cm ³
Arbeitsbreite	87 cm - Universalbalken
Getriebe	Kette in Ölbad + Keilriemenantrieb + 1 Gang
Holm	In der Höhe einstellbar
Antriebsräder	13 x 5.00 - 6 (schlauchlos)
Gewicht	54 kg
Artikelnummer	210870022/09



SILEX 95 H

Motor	Honda GCV 160
Hubraum	160 cm ³
Arbeitsbreite	variiert je nach Anbaugerät
Getriebe	Kette in Ölbad + Keilriemenantrieb + 1 Vorwärts- und 1 Rückwärtsgang
Holm	Wendbar und in der Höhe einstellbar
Transporträder	13 x 5.00 - 6 (schlauchlos)
Gewicht	55 kg
Artikelnummer	219510032/10

Anbaugeräte für Silex 95 H



Anbau-Frontkehrmaschine 82 cm mit Sammelbehälter

Artikelnummer:
290950040/10



Anbau-Graslandmäher 53 cm

Artikelnummer:
290950010/10



Anbau-Mähbalken 87 cm

Artikelnummer:
290950030/10



Schneeräumschild 85 cm

Artikelnummer:
290950050/10



Heckmontierte Fräse 50 cm

Artikelnummer:
290950020/10



.... und der nächste Winter kommt bestimmt!



Die Bruttoleistung ist gemäß der SAE J1940 (Verfahren zur Ermittlung der Nennleistung und Nenndrehmoments kleiner Motoren) angegeben. Die angegebene Bruttoleistung wurde gemäß der SAE J1995 (Prüfungsnorm für Motorleistungen - Bruttoleistung) und die Nettoleistung gemäß der SAE J1349 (Prüfungsnorm für Motorleistungen - Nettoleistung) ermittelt und korrigiert. Die tatsächliche Brutto- und / oder Nettoleistung der Motoren ist niedriger und wird unter anderem durch die Einsatzbedingungen und die Abweichungen von Motor zu Motor beeinflusst. Unter Berücksichtigung des breiten Spektrums von Produkten, in welche die Motoren eingebaut werden, und der zahlreichen äusseren Einflüsse beim Betrieb, wird der Motor die angegebene Brutto und / oder Nettoleistung in dem Produkt, in das er eingebaut ist, nicht erreichen. Diese Abweichung wird durch eine Reihe von Faktoren verursacht, wie z.B. den Anbau von Teilen (Luftfilter, Auspuff, Lademodul, Kühlung, Vergaser, Kraftstoffpumpe, etc.), Verwendungsbeschränkungen, äussere Einsatzbedingungen (z.B. Temperatur, Feuchtigkeit, Höhe über dem Meeresspiegel) und Abweichungen von Motor zu Motor. Stiga/GGP behält sich das Recht vor, jederzeit ohne vorherige Ankündigung die Produktspezifikationen, das Design und die Standardausrüstung zu ändern, ohne das hieraus Verpflichtungen für ihn entstehen. Die ILSEBO Handels AG behält sich daher die Selbstbelieferung vor. Änderungen an Zubehör, technischen Daten und Eigenschaften, sowie Druckfehler in dieser Broschüre, sind vorbehalten.

Ihr Stiga Fachhändler:



ILSEBO Handels AG

Stiga- Import und Vertrieb Schweiz
Rebenstrasse 189 / Mellstorf
5463 Wislikofen
T. 056 250 50 06
F. 056 250 50 08

STIGA

www.ilsebo.ch