

# STIGA®

## PRODUKTSORTIMENT 2013



**STIGA®**



**Unser Auftrag lautet, Ihnen weit und breit den schönsten Rasen zu schenken, den Sie voll und ganz genießen dürfen!**

*Wir kombinieren stets innovative Technologien mit hoher Ingenieurskunst und modernem skandinavischem Design, um die Belastung für Mensch und Umwelt so niedrig wie möglich zu halten.*

## UNSER SORTIMENT



### RASENMÄHER

6 Das ist Multiclip

#### **Frontmäher**

10 Villa

14 Park + Park Pro

20 Combi-Mähdeck

22 Zubehör

#### **Traktoren**

28 Garden

30 Estate

#### **Rasenroboter**

36 Autoclip

#### **Rasenmäher**

44 Multiclip

46 Excel

48 Turbo

50 Elektro-/Akkumäher

### HANDGEFÜHRTE GERÄTE

54 Freischneider und Trimmer

56 Heckenscheren

58 Motorsägen

### RECYCLING

61 Gartenhäcksler und Vertikutierer

62 Laubbläser

63 Motorhacke und Mähbalken



# UNSER SORTIMENT

## RASENMÄHER

Stigas Motto: Mit dem geringstmöglichen Einsatz zum besten Ergebnis. Dazu verfügen nahezu alle Geräte über die Multiclip Technologie, manche sogar in Verbindung mit anderen Mähsystemen. Echte, mittige Knicklenkung und frontseitig montiertes Mähdeck, sowie Allradantrieb erlauben ein überzeugend einfaches Manövrieren. Niedriger Geräuschpegel und vibrationsgedämpfte Motoren zeichnen unsere Mäher als Profigeräte aus. Eine herausragende Leistung, niedriger Kraftstoffverbrauch und geringe Emissionen sind bei allen unseren Geräten selbstverständlich.



### VILLA

Seite **10**

Frontmäher in kompakter Ausführung für mittelgroße Grundstücke. Mäht Rasen, kehrt Wege und räumt Schnee. Einfach und leicht zu lenken. Überzeugendes Mähergebnis. Guter Überblick und eine Arbeitsbreite von bis zu 105 cm.

### Villa 320 + 520

Seite **12**

Entdecken Sie die neuen Villa Modelle 320 und 520. Die völlig neu konzipierten Frontmäher präsentieren sich in neuer kompakter Form mit vielen technischen Highlights für Ihre Gartenarbeit. Bei Ihrem Händler ab Juni 2013 erhältlich.

### Park

Seite **14**

Einer für alle Fälle im Garten. Dieses Gerät meistert einfach alles: Von Rasen über Laub bis hin zum Schnee. Eignet sich bestens für große Flächen. Mit echter mittlerer Knicklenkung und verschiedenen Frontmähdecks und Anbaugeräten. Entdecken Sie auch unsere Park Pro Modelle für den anspruchsvollen Einsatz - nicht nur für den Profi.

### Garden

Seite **28**

Leichter und wendiger Aufsitzmäher für kleinere Rasenflächen. Mühseliges Mäher-schieben entfällt. Der integrierte Fangkorb lässt sich leicht leeren. Mit Multiclip- und Heckauswurf für das beste Mähergebnis. Entdecken Sie auch unser neues Garden Modell im neuen Look.

## HANDGEFÜHRTES SORTIMENT

Absolut einfach in der Anwendung! Los geht's und schon ist die Arbeit effektiv erledigt. Unser Sortiment reicht von Trimmern und Freischneidern bis zu Heckenscheren und Motorsägen. Leichter Start und flexibel in der Anwendung bei minimaler Wartung.



### Freischneider und Trimmer

Seite **54**



### Heckenscheren

Seite **56**



Benzin-Motorsägen



Elektrosägen

### Motorsägen

Seite **58**



**PERFEKTES  
ERGEBNIS**



**VOLLE KONTROLLE**



**UMWELT**



**TOPLEISTUNG**



**Estate** Seite **30**

Effektiver und attraktiver Rasentraktor für Freunde des Fangkorbs. Unschlagbar in puncto Technologie, Kapazität und Mähqualität. Bestens geeignet für große Flächen. Sie haben die Wahl zwischen Allradantrieb, Hydrostatgetriebe oder Schaltgetriebe.

**Autoclip** Seite **36**

Die wohl komfortabelste Art des Rasenmähens. Mähen Sie nicht selber, sondern lassen Sie mähen. Stiga bietet ein umfangreiches Sortiment Rasenroboter, für nahezu jede Gartengröße und unterschiedlichste Anforderungen. Besser, regelmäßiger und intensiver kann man selber kaum den Rasen pflegen.

**Multiclip** Seite **44**

Rasenpflege der Extraklasse. Mit Stigas Multiclip-Technologie mähen und düngen Sie schnell und effektiv in einem Mähvorgang. Überzeugend einfach und flexibel erübrigt diese Methode lästiges Auffangen. Diese Mähmethode ist deutlich leiser als andere. Der Führungsholm lässt sich seitlich verstellen. Bei vielen Modellen sind die Motoren vibrationsgedämpft.

**Excel** Seite **46**

Die clevere Wahl für maximale Effizienz und Komfort bei unterschiedlichen Anforderungen. Einer der besten seiner Klasse mit vier Mähsystemen und einem leicht entleerbaren Fangkorb. Kurzum: alles super!

**Turbo** Seite **48**

Die clevere Wahl für maximale Effizienz und Komfort bei unterschiedlichen Anforderungen. Einer der besten seiner Klasse mit drei Mähsystemen und einem großen Fangkorb. Kurzum: alles super!

**RECYCLING**

Stigas Beitrag zum nachhaltigen Naturkreislauf. Machen Sie Ihren Garten fit. Verwandeln Sie Zweige und Laub zu Mulch und Kompost! Führen Sie dem Boden Nährstoffe zu. Erhalten Sie den natürlichen Kreislauf in Ihrem Garten!



**Gartenhäcksler & Vertikutierer** Seite **61**



**Laubbläser** Seite **63**



**Motorhacke & Mähbalken** Seite **63**

## **Das Geheimnis hinter Stigas überzeugendem Mähergebnis heißt**

# MULT

*Die Halme werden mehrmals im Mähdeck so fein zerschnitten, dass sie zwischen die Halme in die Grasnarbe fallen. Dort verrotten sie schnell und wandeln sich in die natürlichsten, ökologischen Nährstoffe um, die sich ein Rasen wünschen kann. Das Ergebnis ist eine grüne und wunderbare Rasenoase.*

### **Spart Zeit und Geld**


Grasreste müssen nicht aufgenommen, transportiert und kompostiert werden. So erledigen Sie mehr in kürzerer Zeit.

### **Laub entfernen**

Mit der Multiclip-Funktion können Sie im Herbst im Nu das Laub mulchen. Da es so schnell verrottet, haben Sie es auf einfache Art und Weise entsorgt.

### **Weniger wässern**

Die klein geschnittenen Halme legen sich als feine, feuchtigkeitsreiche Partikel in der Grasnarbe ab. Damit wird den Graswurzeln Feuchtigkeit zugeführt und der Rasen muss weniger häufig bewässert werden.



# ICLIP

## **Weniger Kraftstoff und Abgase**

Da weniger Zeit für das Rasenmähen aufgewendet werden muss, werden auch Kraftstoffverbrauch und Abgase reduziert. Das macht sich nicht nur im Geldbeutel bemerkbar, sondern schützt auch die Umwelt.

## **Geräuscharm**

Aufgrund der speziell entwickelten Messer und des geschlossenen Gehäuses wird der Schall zum Boden geleitet. Damit wird ein niedrigerer und angenehmerer Geräuschpegel als mit einem herkömmlichen Gerät mit Fangkorb erzielt.



# FRONTMÄHER

Das durchdachte beste Mähsystem. Mit einem frontseitig montiertem Mähdeck kommen Sie überall hin und genießen den vollen Überblick darüber, was Sie tun. Schnell und bequem. Dabei düngen Sie gleichzeitig den Rasen und müssen die Grasreste nicht mühsam entsorgen. Mit dem umfangreichen Zubehörsortiment kommen Sie durch die ganze Saison.



## Echte mittige Knicklenkung

Was macht die Park-Modelle aus? Die Hinterräder folgen exakt der Spur der Vorderräder. So können Sie dicht an Büschen und Hecken sowie Zäunen und Häuserfassaden mähen, ohne dass das Heck aneckt.

## Geländegängig mit Allradantrieb

Der Allradantrieb bei den Park Modellen sorgt in allen Positionen für optimale Traktion. Sie können ungehindert feuchte Hänge hinauffahren, anhalten und wieder anfahren, ohne ins Rutschen zu kommen und die Grasnarbe zu beschädigen. Auch im Schnee ist dieser Vorteil von großer Bedeutung.



## Voller Überblick

Bei den Frontmähern sitzen Sie hoch und bei den Park Modellen sogar direkt über dem Punkt, an dem das Gerät gelenkt wird. Dabei haben Sie das Mähdeck genau in Ihrem Blick. Bequemlichkeit und Qualität, überzeugende Erreichbarkeit der Bedienungshebel und ein hervorragender Arbeitsüberblick sind garantiert.

## Einfache Anwendung

Machen Sie es sich bequem und starten Sie den kraftvollen Motor. Aktivieren Sie das Mähdeck. Geben Sie Gas und lenken Sie. Einfacher geht's nun wirklich nicht!



### **Zubehör für den ganzjährigen Einsatz**

Ein breites Zubehörsortiment lässt den Frontmäher zu einem flexiblen Gerät für den ganzjährigen Einsatz avancieren. Nach Abschluss der Mähseason nimmt das Gerät Laub auf, kehrt Wege, räumt Schnee u.v.m. (siehe Seite 22).

### **Einfache Wartung**

Einerseits gewähren wir die herkömmliche Produktgarantie. Andererseits garantieren wir, die Originalersatzteile sieben bis zehn Jahre verfügbar zu halten. Führt der Fachhandel, bei dem Sie das Gerät erworben haben, eine Wartung durch, kommen ausschließlich Originalersatzteil in Frage. Denn diese machen Ihr Stiga-Gerät so sicher in der sicher in der Anwendung.



### **Mehr zum Frontmäher**

und dem Produktsortiment, einschließlich Zubehör und technischen Spezifikationen, finden Sie auf unserer Website.

[www.ilsebo.ch](http://www.ilsebo.ch)

# VILLA



*Flexible Allroundmaschine, die nach dem Mähen zum Kehren von Zufahrten und Wegen, zum Aufnehmen von Laub oder zum Schneeräumen eingesetzt werden kann. Dieses Gerät vereint die guten Mäheneigenschaften eines großen Frontmähers mit der Flexibilität eines kleinen Modells. Entscheiden Sie sich zwischen unseren bewährten Villa Modellen mit Hecklenkung und Frontantrieb und den neuen kompakten Modellen Villa 320 HST und Villa 520 HST, erhältlich ab Juni 2013.*





VILLA SILENT



VILLA 14 HST



VILLA 12 HST

	VILLA SILENT	VILLA 14 HST	VILLA 12 HST
<b>Motormodell:</b>	Honda GXV 390	B&S PowerBuilt, Series 3130 AVS	B&S PowerBuilt, Series 3115 AVS
<b>Motorleistung:</b>	7,4 kW @ 3.200 U/min	7,5 kW @ 3.200 U/min.	7,3 kW @ 3.200 U/min.
<b>Schnittbreite:</b>	85 - 105 cm	85 - 95 cm	85 cm
<b>Schnitthöheneinstellung:</b>	Elektrisch	Manuell	Manuell
<b>Geräteantrieb:</b>	Mechanisch	Mechanisch	Mechanisch
<b>Getriebe:</b>	Hydrostatgetriebe	Hydrostatgetriebe	Hydrostatgetriebe
<b>Lenkungstyp:</b>	Hecklenkung	Hecklenkung	Hecklenkung
<b>Antrieb:</b>	Vorderradantrieb	Vorderradantrieb	Vorderradantrieb
<b>Tankinhalt:</b>	3,8 l	3,8 l	3,8 l
<b>Einstellbarer Sitz:</b>	Einstellbarer Komfortsitz	Einstellbar	Einstellbar
<b>Nettogewicht:</b>	171,0 kg	171,0 kg	171,0 kg
<b>Art. Nr.:</b>	13-2728-14	13-2718-14	13-2729-15



### Komfortabel und flexibel

Mit per Fuß betätigtem standardmäßigen Geräteheber und Hydrostatgetriebe. Das justierbare Lenkrad mit grifffreundlicher Lenkkugel, die ergonomisch positionierten Bedienelemente und der einstellbare Komfortsitz mit hoher Rückenlehne garantieren einen hohen Bedienkomfort.



### Gutes Mähergebnis

Ein Wechsel zwischen Multiclip und Heckauswurf ist möglich und Sie erhalten mit geringstmöglichem Einsatz eine wunderschöne Rasenfläche. Das Combi-Mähdeck mit zwei Messern mit einer Arbeitsbreite von schmalen 85 bis zu 105 cm und die Hecklenkung sorgen für Wendigkeit und Zugänglichkeit.



### Gute Übersicht

Sie sitzen hoch und haben die volle Kontrolle über das frontseitig montierte Mähdeck bei voller Mähzugänglichkeit unter Büschen, an Hausfassaden und Zäunen.

### Zubehör für den ganzjährigen Einsatz

Die einzigartige optionale RAC-Schnellkupplung erlaubt einen einfachen Gerätewechsel am Villa Frontmäher. So verwandeln Sie ihn in einen vielseitigen Gartenhelfer für das ganze Jahr. Im Folgenden ist eine Auswahl an Zubehör zu sehen, die einen ganzjährigen Einsatz Ihres Villa Frontmähers erlauben. Weitere Informationen finden Sie ab Seite 22.



Rasen- und  
Laubkehrmaschine



Combi-Anhänger



Dünger-Streuer



Kehrbürste



Schneeräumschild



Schneeketten

# Die neuen Villa Frontmäher

Was ist neu am neuen Villa? Die neuen Villa Modelle 320 und 520 präsentieren sich nicht nur in einem klaren und kompakten Design, sondern verbergen unter dem Chassis ein völlig neues Konzept. Der Antrieb erfolgt über die Hinterräder, was in Verbindung mit dem aus Stahl gegossenen Heckrahmen eine hervorragende Traktion bietet. Der Knickrahmen ermöglicht zudem ein extrem leichtes Manövrieren. Besonderen Wert wurde auch auf die Ergonomie gelegt. Trotz der kompakten Maße, sind alle Bedienelemente gut zugänglich und ein bequemes und sicheres Auf- und Absteigen von beiden Seiten des Mähers möglich. Die neuen Combi-Mähdecks mit einer Schnittbreite von 78 und 90 cm bieten ein exzellentes Schnittbild.

**NEU!**



**NEU!**



Andere Anbaugeräte können ganz leicht mit der neuen patentierten Schnellverbindung getauscht werden. Alles in allem setzen die neuen Villa Modelle einen neuen Standard bei den kompakten Frontmähern. Testen Sie den neuen Villa. Ab Juni bei Ihrem Stiga-Händler!

	VILLA 520 HST	VILLA 320 HST
<b>Motormodell:</b>	B&S PowerBuilt, Series 3115 AVS	STIGA WM 7250 series
<b>Motorleistung:</b>	7,3 kW	7,1 kW
<b>Schnittbreite:</b>	90 cm	78 cm
<b>Schnitt Höheneinstellung:</b>	Elektrisch	Manuell
<b>Antriebssystem:</b>	Elektromagnetisch	Elektromagnetisch
<b>Geräteantrieb:</b>	Hydrostatgetriebe	Hydrostatgetriebe
<b>Lenkungstyp:</b>	Knicklenkung	Knicklenkung
<b>Traktion:</b>	Hinterradantrieb	Hinterradantrieb
<b>Tankinhalt:</b>	3,8 l	3,8 l
<b>Einstellbarer Sitz:</b>	Einstellbar	-
<b>Nettogewicht:</b>	167,0 kg	167,0 kg
<b>Art. Nr.:</b>	13-5721-71	13-5711-51



## Zubehör für den ganzjährigen Einsatz

Wie bei den anderen Villa Modellen ist auch hier ein einfacher Gerätewechsel möglich. Der einfache Wechsel der Anbaugeräte erfolgt über die neue patentierte Schnellverbindung.

## Wartungs- und reinigungs- freundliche Konstruktion

Meist sind es nicht Einsatz oder Alter eines Rasenmähers, die ihn zur Strecke bringen. Viel häufiger sind Korrosion und schlechte Wartung schuld daran. Um den Mäher zu reinigen, können Sie das Mähdeck in die Reinigungsposition bringen. Bei regelmäßiger Reinigung verhindern Sie eine nachlassende Mähqualität.



Combi-Anhänger



Schneeräumschild



Kehrbürste

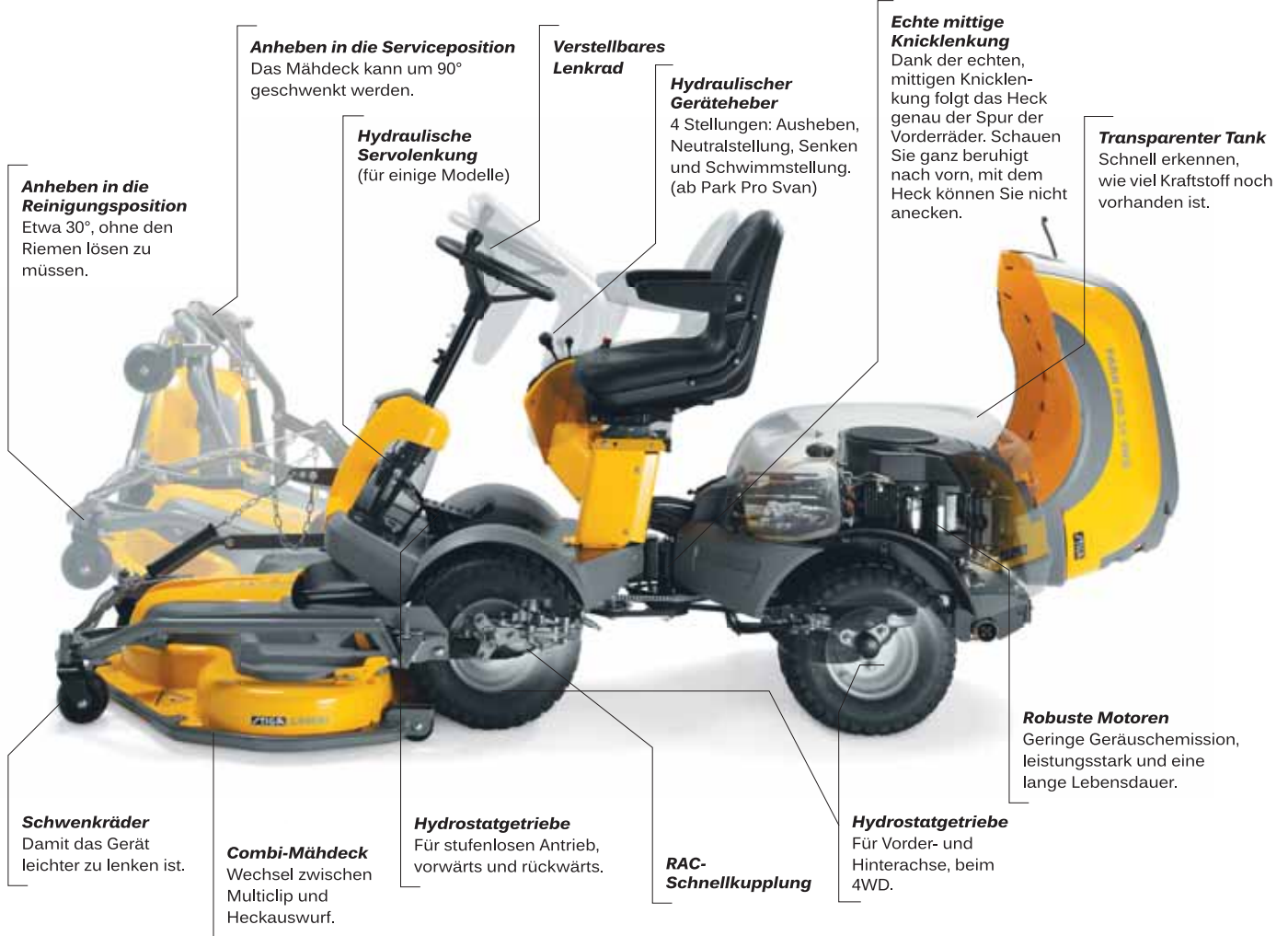
Weitere Anbaugeräte folgen....



# PARK



Das Geheimnis von Park heißt echte Knicklenkung. Sie sitzen direkt über dem Punkt, an dem das Gerät gelenkt wird, und haben Mähdeck, Kehrmaschine, Räumschild oder Schneefräse genau im Blickfeld. Die Hinterräder folgen exakt den Vorderrädern. Dadurch wird das Manövrieren zwischen Büschen und Bäumen vereinfacht. Sie behalten in allen Positionen die volle Kontrolle.





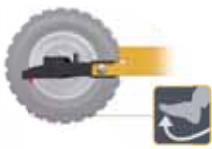
Komfortabler Sitz, einfache Bedienung.



Das frontmontierte Combi-Deck mit bis zu 125 cm Schnittbreite, mäht die Fläche im Handumdrehen.



Dank dem hydraulischen Geräteheber einfach zu bedienen. Vier Stellungen: Ausheben, Neutralstellung, Senken, Schwimmstellung (ab Park Pro Svan).



Mit der RAC-Schnellkupplung können Sie Zubehör im Handumdrehen und ohne Werkzeug wechseln! Ein einfaches Ein- und Aushaken genügt. RAC ist standardmäßig für alle Park-Modelle und als Zubehör für alle Villa-Modelle erhältlich, außer für Villa 320 HST und Villa 520 HST, die über ein eigenes Schnellkupplungssystem verfügen.



### Überragende Wendigkeit.

Mit dem Allradantrieb können Sie feuchte Hänge herauf- und herunterfahren, anhalten und wieder anfahren, ohne ins Rutschen zu kommen und dabei die Grasnarbe zu beschädigen. Mit der mittigen Knicklenkung entfällt öfteres Vor- und Zurückfahren. Hydrostatgetriebe, Tempomat (Zubehör) und Servolenkung zählen zu weiteren Highlights bei einigen Modellen.



### Eine Maschine mit vielen Funktionen.

Park verfügt über mehr Anwendungsbereiche als Jahreszeiten existieren. Stiga Park Pro mäht Rasen, sammelt Laub, dient als Geräteträger, räumt, kehrt, streut Sand und Dünger, harkt Kieswege und vieles mehr, was sonst noch so auf Ihrer geheimen Wunschliste steht.



### Einfach und übersichtlich in der Anwendung.

Hydraulischer Geräteheber, elektrische Mähdeckeinschaltung und elektrische Schnitthöheneinstellung erlauben ein langes Arbeiten. Ein ergonomisch gestalteter bequemer Sitz mit Armlehne und ein intuitiv bedienbares Armaturenbrett sorgen für einen überzeugenden Fahrkomfort bei einigen Park Pro und Park Consumer High Modellen.



## Einsatzbereich:

### Stiga Park

Geländegängige, starke und vielseitige Maschine für den ganzjährigen Einsatz. Auf Wunsch mit Allradantrieb, Servolenkung, elektrischer Schnitthöheneinstellung und einer Reihe anderer ausgewiesener Profieigenschaften.



**PARK COMPACT 16 HST**

**PARK COMPACT 14 HST**

<b>Motormodell:</b>	B&S PowerBuilt, Series 4155 AVS	B&S PowerBuilt, Series 4155 AVS
<b>Motorleistung:</b>	10,0 kW @ 3.200 U/min.	7,5 kW @ 3.200 U/min.
<b>Schnittbreite:</b>	95 - 105 cm	95 cm
<b>Schnitthöheneinstellung:</b>	Manuell	Manuell
<b>Geräteantrieb:</b>	Mechanisch	Mechanisch
<b>Getriebe:</b>	Hydrostatgetriebe	Hydrostatgetriebe
<b>Lenkungstyp:</b>	Knicklenkung (50/50)	Knicklenkung (50/50)
<b>Traktion:</b>	Hinterradantrieb	Hinterradantrieb
<b>Tankinhalt:</b>	6,0 l	6,0 l
<b>Einstellbarer Sitz:</b>	Einstellbarer Komfortsitz	Einstellbarer Komfortsitz
<b>Nettogewicht:</b>	172,0 kg	167,0 kg
<b>Art. Nr.:</b>	13-6103-22	13-6102-22



**ELEKTROANTRIEB!**

**PARK COMPACT 16 4WD**

**PARK MIRAGE 5.0**

<b>Motormodell:</b>	B&S PowerBuilt, Series 4155 AVS	Akku-Batterie 48 V
<b>Motorleistung:</b>	10,0 kW @ 3.200 U/min.	5,0 kW für den Mähantrieb
<b>Schnittbreite:</b>	95 - 105 cm	95 cm
<b>Schnitthöheneinstellung:</b>	Manuell	Elektrisch
<b>Geräteantrieb:</b>	Mechanisch	Elektrisch
<b>Getriebe:</b>	Hydrostatgetriebe	1,2 kW stufenloses, elektrisches Getriebe
<b>Lenkungstyp:</b>	Knicklenkung (50/50)	Knicklenkung (50/50)
<b>Traktion:</b>	Allradantrieb	Hinterradantrieb
<b>Tankinhalt:</b>	6,0 l	/
<b>Einstellbarer Sitz:</b>	Einstellbarer Komfortsitz	Einstellbarer Komfortsitz
<b>Nettogewicht:</b>	195,0 kg	345,0 kg
<b>Art. Nr.:</b>	13-6104-21	13-6090-12



# PARK MIRAGE

*Eine absolute Stiga-Innovation. Ein elektrischer Frontmäher – die Zukunftsvision für die Umwelt. Einzigartig unter den Aufsitzmähern, weil er kein Kohlendioxid freisetzt. Ein perfektes Mähergebnis bis 2000 m<sup>2</sup> mit nur einem Aufladevorgang.*

## **Mucksmäuschenstill**

Beim Betätigen der Starttaste bemerken Sie kaum, dass der Motor in Betrieb ist. Erst nach Aktivierung des Mähdecks ertönt ein leicht surrendes Geräusch. Der Unterschied gegenüber einem herkömmlichen Mäher ist gravierend.

## **Reagiert direkt**

Dennoch ist er mit einem starken Motor für hartes Arbeiten ausgelegt, z.B. um Rasenböschungen hinaufzufahren. Er ist ebenfalls für große Flächen und hügeliges Gelände geeignet. Das leistungsstarke Mähdeck verfügt über einen bürstenlosen 5.000 Watt Motor, der in allen Positionen für ein ausgezeichnetes Mähergebnis sorgt. Das Getriebe verfügt über einen integrierten elektrischen Motor mit 1200 W und ist mit einer automatischen Bremse ausgestattet.

## **Umwelttechnisch unschlagbar**

Keine Kohlendioxidemissionen. Unerheblicher ökologischer Fußabdruck. Minimale Belastung für Mensch und Umwelt. Ein Aufladevorgang reicht für einen 60 +/- 15-minütigen Arbeitseinsatz. Jedesmal, wenn Sie die Maschine verlangsamen oder das Mähdeck anhalten, wird die Bremskraft in neue Energie gewandelt, mit der sich die Akkus laden, um die Kapazität zu verlängern. Das Ladegerät ist in das Produkt integriert.



*Endlich – ein elektrischer Frontmäher!*



*Intuitiv bedienbares Armaturenbrett, das mit dem Fahrer kommuniziert.*



*Bis zu 75 Minuten Arbeitseinsatz nach einem Aufladevorgang.*



PARK ROYAL 4WD

PARK RANGER SVAN

PARK RESIDENCE 4WD

<b>Motormodell:</b>	Honda GCV 530 2-Zylinder	Honda GCV 530 2 Zylinder	B&S PowerBuilt, Series 4155 AVS
<b>Motorleistung:</b>	10,9 kW @ 3.200 U/min.	10,9 kW @ 3.200 U/min.	10,0 kW @ 3.200 U/min.
<b>Schnittbreite:</b>	95 - 110 cm	95 - 110 cm	95 - 110 cm
<b>Schnitthöheeneinstellung:</b>	Elektrisch	Elektrisch	Elektrisch
<b>Geräteantrieb:</b>	Mechanisch	Mechanisch	Mechanisch
<b>Getriebe:</b>	Hydrostat	Hydrostat	Hydrostat
<b>Lenkungstyp:</b>	Knicklenkung (50/50)	Knicklenkung (50/50)	Knicklenkung (50/50)
<b>Traktion:</b>	Allradantrieb	Allradantrieb	Allradantrieb
<b>Tankinhalt:</b>	12,0 l	12,0 l	12,0 l
<b>Einstellbarer Sitz:</b>	Einstellbarer Komfortsitz über Einhandhebel	Einstellbarer Komfortsitz über Einhandhebel	Einstellbarer Komfortsitz über Einhandhebel
<b>Nettogewicht:</b>	218,0 kg	215,0 kg	218,0 kg
<b>Art. Nr.:</b>	13-6312-11	13-6379-21	13-6378-11



### PARK PRO 25 4WD

<b>Motormodell:</b>	Honda GXV 660 2-Zylinder, 688 cm <sup>3</sup>
<b>Motorleistung:</b>	15,2 kW @ 2.800 U/min.
<b>Schnittbreite:</b>	95 - 125 cm
<b>Schnitthöheneinstellung:</b>	Elektrisch
<b>Geräteantrieb:</b>	Elektromagnetisch
<b>Getriebe:</b>	Hydrostat
<b>Lenkungstyp:</b>	Knicklenkung (50/50)
<b>Traktion:</b>	Allradantrieb
<b>Tankinhalt:</b>	14,0 l
<b>Einstellbarer Sitz:</b>	Extra hohe Rückenlehne, Armlehnen und Einhandeinstellung
<b>Nettogewicht:</b>	245,0 kg
<b>Art. Nr.:</b>	13-6276-11



FRONTMÄHER



### PARK PRO 20 4WD

<b>Motormodell:</b>	B&S Vanguard 20 PS 2-Zylinder, 627 cm <sup>3</sup>
<b>Motorleistung:</b>	14,7 kW @ 3.600 U/min.
<b>Schnittbreite:</b>	95 - 125 cm
<b>Schnitthöheneinstellung:</b>	Elektrisch
<b>Geräteantrieb:</b>	Elektromagnetisch
<b>Getriebe:</b>	Hydrostat
<b>Lenkungstyp:</b>	Knicklenkung (50/50)
<b>Traktion:</b>	Allradantrieb
<b>Tankinhalt:</b>	14,0 l
<b>Einstellbarer Sitz:</b>	Extra hohe Rückenlehne, Armlehnen und Einhandeinstellung
<b>Nettogewicht:</b>	245,0 kg
<b>Art. Nr.:</b>	13-6221-11



### PARK PRO SVAN 4WD

<b>Motormodell:</b>	Honda GXV 530 2-Zylinder, 530 cm <sup>3</sup>
<b>Motorleistung:</b>	10,9 kW @ 3.200 U/min.
<b>Schnittbreite:</b>	95 - 125 cm
<b>Schnitthöheneinstellung:</b>	Elektrisch
<b>Geräteantrieb:</b>	Elektromagnetisch
<b>Getriebe:</b>	Hydrostat
<b>Lenkungstyp:</b>	Knicklenkung (50/50)
<b>Traktion:</b>	Allradantrieb
<b>Tankinhalt:</b>	14,0 l
<b>Einstellbarer Sitz:</b>	Extra hohe Rückenlehne, Armlehnen und Einhandeinstellung
<b>Nettogewicht:</b>	236,0 kg
<b>Art. Nr.:</b>	13-6272-26



### PARK PRO 16 4WD

<b>Motormodell:</b>	B&S Vanguard 16 PS 2-Zylinder, 479 cm <sup>3</sup>
<b>Motorleistung:</b>	9,4 kW @ 3.200 U/min.
<b>Schnittbreite:</b>	95 - 125 cm
<b>Schnitthöheneinstellung:</b>	Elektrisch
<b>Geräteantrieb:</b>	Elektromagnetisch
<b>Getriebe:</b>	Hydrostat
<b>Lenkungstyp:</b>	Knicklenkung (50/50)
<b>Traktion:</b>	Allradantrieb
<b>Tankinhalt:</b>	14,0 l
<b>Einstellbarer Sitz:</b>	Extra hohe Rückenlehne und Einhandeinstellung
<b>Nettogewicht:</b>	236,0 kg
<b>Art. Nr.:</b>	13-6271-17



# COMBI-MÄHDECKS

Wie die Profis arbeiten – mit der situationsbedingt richtigen Mähmethode. Die Stiga Combi-Mähdecks verfügen über zwei Mähtechniken. Normalerweise wird die Multiclip-Funktion verwendet, um das Schnittgut fein zu zerkleinern. Bei langgewachsenem Gras empfiehlt sich, den Heckauswurf zu verwenden. Das Combi-Mähdeck ist in einer Arbeitsbreite von 85 bis 125 cm für die Modelle Villa und Park erhältlich. Seine aerodynamische Form mit zwei oder drei Messern sorgt für eine optimale Multiclip-Leistung.

**Verstärkter Schutzrahmen.**

**Kugelgelagerte Schwenkräder** mit Laufflächen aus robustem Kunststoff.

**Aerodynamisch geformtes Gehäuse** mit drei nicht synchron laufenden Messern für das beste Mähergebnis.

**Austauschbare Schleifkufen.**

**Leitbleche** für ein gleichmäßiges Ablegen des Schnittguts beim Heckauswurf.

**Frei rotierende Messer,** nicht zwangsgesteuert.

**Griff** zum einfachen Anheben in die Reinigungsposition.

**Stabile Lager.**

**Randnah mähen:** Die Messer laufen nahe am Mähgehäuse und sorgen für eine minimal ungemähte Fläche.

**Abnehmbarer Combi-Mulchkeil,** um zwischen Multiclip und Heckauswurf zu wechseln.

**Das Mähdeck kann zur Reinigung um 30° geschwenkt werden,** ohne den Riemen zu lösen (Mähdeck für Park 4WD).

**Gummilippe** zur Verteilung des Schnittguts bei Heckauswurf.



**COMBI 125 PRO EL    COMBI 110 PRO EL    COMBI 100\*3 EL    COMBI 105 EL    COMBI 95 EL**

<b>Schnitthöheeneinstellung:</b>	Elektrisch	Elektrisch	Elektrisch	Elektrisch	Elektrisch
<b>Schnittsystem:</b>	Multiclip, Heckauswurf	Multiclip, Heckauswurf	Multiclip, Heckauswurf	Multiclip, Heckauswurf	Multiclip, Heckauswurf
<b>Messer / Schnittbreite:</b>	3 Messer / 125 cm	3 Messer / 110 cm	3 Messer / 100 cm	2 Messer / 105 cm	2 Messer / 95 cm
<b>Gewicht für Park Modelle:</b>	68,00 kg	69,00 kg	45,00 kg	49,00 kg	
<b>Art. Nr. für Park Modelle:</b>	13-2941-43	13-2932-44	13-2978-31	13-2974-34	
<b>Gewicht für Villa Modelle:</b>	-	-	-	47,00 kg	44,00 kg
<b>Art. Nr. für Villa Modelle:</b>	-	-	-	13-2970-14	13-2965-14

**COMBI 125 PRO    COMBI 110 PRO    COMBI 100\*3    COMBI 105    COMBI 95**

<b>Schnitthöheeneinstellung:</b>	Manuell	Manuell	Manuell	Manuell	Manuell
<b>Schnittsystem:</b>	Multiclip, Heckauswurf	Multiclip, Heckauswurf	Multiclip, Heckauswurf	Multiclip, Heckauswurf	Multiclip, Heckauswurf
<b>Messer / Schnittbreite:</b>	3 Messer / 125 cm	3 Messer / 110 cm	3 Messer / 100 cm	2 Messer / 105 cm	2 Messer / 95 cm
<b>Gewicht für Park Modelle:</b>	68,00 kg	69,00 kg	45,00 kg	47,00 kg	44,00 kg
<b>Art. Nr. für Park Modelle:</b>	13-2938-43	13-2931-44	13-2977-31	13-2972-34	13-2964-34
<b>Gewicht für Villa Modelle:</b>	-	-	-		43,50 kg
<b>Art. Nr. für Villa Modelle:</b>	-	-	-		13-2963-14



**COMBI 85    COMBI VILLA 520 \*    COMBI VILLA 320 \***

<b>Schnitthöheeneinstellung:</b>	Manuell	Elektrisch	Manuell
<b>Schnittsystem:</b>	Multiclip, Heckauswurf	Multiclip, Heckauswurf	Multiclip, Heckauswurf
<b>Messer / Schnittbreite:</b>	2 Messer / 85 cm	2 Messer / 90 cm	2 Messer / 78 cm
<b>Gewicht:</b>	40,00 kg	39,00 kg	39,00 kg
<b>Art. Nr.:</b>	13-2960-14	13-5821-71	13-5811-51

\* Die Mähdecks Combi Villa 520 und Combi Villa 320 können nur in Verbindung mit den neuen Villa Modellen 520 bzw. 320 genutzt werden und sind auch nicht mit anderen Stiga Frontmähern kombinierbar.



Mit einem Frontmähdeck ist nahezu jeder Winkel Ihres Gartens zugänglich. Mähen Sie nah an Zäunen und Mauern, um Bäume und Beete und unter Büschen.



Wartungs- und reinigungsfreundliche Konstruktion. Die Combi-Mähdecks lassen sich, je nach Modell, um bis zu 30° aufstellen, ohne dass der Keilriemen gelöst werden muss.



Mit einem Frontmähdeck mähen Sie den Rasen, bevor Sie mit den Rädern darüber fahren. Das Ergebnis ist ein besseres Schnittbild.

# ZUBEHÖR

Stiga-Frontmäher sind ganzjährig einsatzbereit. Zum Schnee räumen, Sand streuen, Wege kehren u.v.m. Das Zubehörsortiment zählt mit zu den breitesten auf dem Markt. Mit der einzigartigen RAC-Schnellkupplung können Sie einen Gerätewechsel in wenigen Minuten durchführen.



Befestigen Sie den Haken des Zubehörs.



Ziehen Sie den Hebel mit dem Fuß nach oben.



Verriegeln Sie den Hebel in der richtigen Position.



Sichern Sie die Verriegelung mit Hilfe eines Bolzens.



Damit können Sie Anbaugeräte im Handumdrehen und ohne Werkzeug wechseln! Ein einfaches Ein- und Ausrasten genügt. RAC ist standardmäßig für alle Park-Modelle und als Zubehör für alle Villa-Modelle erhältlich, außer für Villa 320 HST und Villa 520 HST.





Schneeräumschild mit einer Arbeitsbreite von bis zu 120 cm.



Modell Park im Einsatz. Eine Kehrbürste ist ebenfalls für die Modelle Villa verfügbar.



Park Pro Lastrahmen mit Platz z.B. für Werkzeugkasten oder einen zusätzlichen Benzinkanister.




### Rasen- und Laubkehrmaschine

Lässt sich wie ein Anhänger verwenden. Bürstenwalze mit hohem Übersetzungsverhältnis zur Radrotation (8,5 : 1). Der Druck lässt sich an die Bodenverhältnisse anpassen. Die Arbeitsbreite liegt bei 107 cm. Eine besonders geräumige Auffangvorrichtung. Auch mit einer Arbeitsbreite von 96 cm erhältlich und mit einem Übersetzungsverhältnis von 5:1.

Passend für ausgewählte Modelle von:

- Park  Villa  Estate



### Heckrechen 100/130

Für Kieswege. Für ein sorgfältiges Muster entscheiden Sie sich zwischen einer Arbeitsbreite von 130 cm (Steine von 10-20 mm) oder 100 cm (Steine von 2-10 mm). Mit dem hinteren Geräteheber komplettierbar.

Passend für ausgewählte Modelle von:

- Park  Villa  Estate



### Frontschuffel / Kultivator

Damit kann Unkraut auf Kieswegen wirklich effektiv bekämpft werden. Er zieht das Unkraut an der Wurzel heraus. Die Tiefe lässt sich über drei Schraubeinstellungen regeln. Idealerweise kann er mit dem heckseitig montierten Rechen kombiniert werden. Die Arbeitsbreite liegt bei 95 cm.

Passend für ausgewählte Modelle von:

- Park  Villa  Estate



### Kehrbürste

Frontseitig montiert und mit seitlicher Verstellmöglichkeit in drei Positionen. Die Radverstellung erlaubt es dem Fahrer, genau den richtigen Bürstendruck für jede Aufgabe zu finden. Beseitigt Laub, Schnee, Kieselsteinchen und altes Gras zu einem ordentlichen und saubereren Ergebnis. 95 cm für Park, 85 cm für Villa, auch für die gewerbsmäßige Nutzung Ein Staubschutz ist als Option erhältlich.

Passend für ausgewählte Modelle von:

- Park  Villa  Estate  
auch  
320 + 520



### Kehmaschine mit Auffangbehälter

Für Schmutz und Unrat auf hartem Untergrund wie z.B. Asphalt und Beton. Arbeitsbreite: 90 cm und Bürstendurchmesser: 320 mm. Einfache Feinjustierung für bestmögliche Leistung. Dank abnehmbarem Behälter leicht zu leeren. Eine Seitenbürste für Bordsteinkanten ist als Zubehör erhältlich.

Passend für ausgewählte Modelle von:

- Park  Villa  Estate



### Frontschlegelmäher bzw. Frontvertikutierer

Arbeitet mit 3000 U/min, besitzt eine Schnittbreite von 92 cm und schafft bis zu 100 cm hohes Gras. So können Sie alle verwilderten Flächen wieder auf Vordermann bringen. Mechanische Schnitthöheneinstellung. Eine Vertikutiermesserwelle ist als Zubehör erhältlich.

Passend für ausgewählte Modelle von:

- Park  Villa  Estate



**Rasenkantenschneider**

Kann am RAC-System montiert werden. Winkel und Tiefe lassen sich während des Schneidens einstellen.

Passend für ausgewählte Modelle von:

- Park  Villa  Estate



**Walze**

Mit Wasser befüllt gleicht sie Bodenunebenheiten aus und walzt Rasenflächen. Entleert lässt sie sich einfach und flexibel aufbewahren.

Passend für ausgewählte Modelle von:

- Park  Villa  Estate



**Dünger-Streuer**

Das Fassungsvermögen beträgt 30 l und die Streubreite liegt bei 2,5 bis 3 m.

Passend für ausgewählte Modelle von:

- Park  Villa  Estate



**Pro Cart Anhänger**

Stabiler Pro-Anhänger aus verzinktem Stahl mit Stiga-Park-Rädern. Abnehmbare Klappe hinten und guter Kippwinkel. Das Fassungsvermögen liegt bei 240 l. Die Ladekapazität beträgt bis zu 200 kg.

Passend für ausgewählte Modelle von:

- Park  Villa  Estate



**Combi Anhänger**

Ein Anhänger, der zu verschiedenen Zwecken eingesetzt werden kann. Wird an der Zugöse befestigt und kann ebenfalls als Schubkarre verwendet werden. Der Anhänger besteht aus Hartkunststoff und fasst 180 l.

Passend für ausgewählte Modelle von:

- Park  Villa  Estate



**Splitt-Anhängerstreuer**

Perfekt für Kies und Splitt geeignet. Jetzt mit mehr Streulöchern für ein gleichmäßigeres Ergebnis. Er wird hinten angebracht und elektrisch vom Bedienfeld aus eingeschaltet. Die Arbeitsbreite liegt bei 100 cm.

Passend für ausgewählte Modelle von:

- Park  Villa  Estate



**Schneefräse (einstufig)**

Jetzt mit noch besserem Drehmoment. Die Schneefräse nimmt den Schnee auf und schleudert ihn in einem Rutsch heraus. Verstellbare Kufen. Perfekt geeignet für Fußwege, harte Untergründe und Auffahrten. Die Arbeitsbreite liegt bei 90 cm.

Passend für ausgewählte Modelle von:

- Park  Villa  Estate



**Schneefräse (zweistufig - Park Pro)**

Zur Verwendung auf den meisten Untergründen. Sie kann Schneewälle durchbrechen. Die Frässhnecke nimmt den Schnee auf und schleudert ihn über eine Zusatzturbinen bis zu 12 m vom Auswurf in die gewünschte Richtung. Elektrisch einstellbarer Auswurf für einen sicheren und kontrollierten Arbeitseinsatz. Die Arbeitsbreite liegt bei 90 cm.

Passend für ausgewählte Modelle von:

- Park  Villa  Estate



**Schneeräumschild**

Das Schneeräumschild wird vom Fahrersitz aus bedient und besitzt Gleitkufen sowie einen automatische Einstellung, die eine Überlastung verhindert. Als Zubehör sind Leisten aus Metall oder Gummi erhältlich. Die Arbeitsbreite beträgt 100, 107 oder 120 cm.

Passend für ausgewählte Modelle von:

- Park  Villa  Estate  
auch  
320 + 520



**Schneeketten**

Mit gekreuzten Spike-Kettengliedern, die selbst auf vereistem Boden für Grifflichkeit sorgen. In verschiedenen Größen erhältlich.

Passend für ausgewählte Modelle von:

- Park  Villa  Estate



**Park Pro Lastrahmen**

Praktischer Gepäckträger für nützliche Dinge wie z.B. Werkzeugkasten, zusätzlicher Kanister, Pausenbrote, Bekleidung usw. Ausgelegt für eine Last bis zu 10 kg. Mit Befestigungen für Besen, Rechen u.a. Gartengeräte. Gummibänder zur Befestigung im Lieferumfang inbegriffen.

Passend für ausgewählte Modelle von:

- Park  Villa  Estate



**Rahmengewichte**

Sie verbessern die Traktion und verleihen dem Mäher die maximale Zugkraft. 2 x 17 kg für Park und 2 x 13,5 kg für Villa.

Passend für ausgewählte Modelle von:

- Park  Villa  Estate

	Park Pro 25 4WD	Park Pro 20 4WD	Park Pro 16 4WD	Park Pro Svan 4WD	Park Royal 4WD	Park Power 4WD	Park Residence 4WD	Park Ranger Svan	Park Excellent	Park Plus	Park Compact 16 4WD	Park Compact 16	Park Compact 14	Villa 520	Villa 320	Villa Silent	Villa 14 HST	Villa 12 HST	Estate Grand Overland 4WD	Estate Overland 4WD	Estate Royal H	Estate Royal	Estate Senator H HST	Estate Senator HST	Estate Baron B HST	Estate Master H HST	Estate Master HST	Estate Tornado HST	Estate Tornado	Garden Combi HST	Garden Compact E HST							
Zweistufige Schneefräse Park*	X	X	X	X																																		
Einstufige Schneefräse Park	X	X	X	X	X	X	X	X	X	X	X	X	X																									
Kehrbürste Park	X	X	X	X	X	X	X	X	X	X	X	X	X																									
Kehrbürste Park, Villa	X	X	X	X	X	X	X	X	X	X	X	X	X				X	X	X																			
Kehrbürste Villa 520 + Villa 320														X	X																							
Kehrmaschine mit Auffangbehälter	X	X	X	X	X	X	X	X	X	X																												
Seitenbürste für Kehrmaschine mit Auffangbehälter	X	X	X	X	X	X	X	X	X	X																												
Staubschutz für Kehrmaschine Park, Villa	X	X	X	X	X	X	X	X	X	X	X	X	X				X	X	X																			
Hinterer Geräteheber, elektrisch	X	X	X	X																																		
Hinterer Geräteheber, manuell					X	X	X	X	X	X																												
Lastrahmen, Park Pro	X	X	X	X																																		
Heckrechen 100 cm	X	X	X	X	X	X	X	X	X	X																												
Heckrechen 130 cm	X	X	X	X	X	X	X	X	X	X																												
Rasenkehrmaschine 38"											X	X					X	X	X																			
Rasenkehrmaschine 42"	X	X	X	X	X	X	X	X	X	X	X	X																										
Schneeräumschild, Villa 100 cm														X	X																							
Schneeräumschild, Villa 107 cm																	X	X	X																			
Schneeräumschild, Park 120 cm	X	X	X	X	X	X	X	X	X	X	X	X	X																									
Schneeräumschild, Estate																			X	X	X	X	X	X	X	X	X	X	X	X	X	X	X	X				
Schneekette 18"																				X	X	X	X	X	X	X	X	X	X	X	X	X	X	X				
Schneekette 17"	X	X	X	X																																		
Schneekette 16" x 7,5					X	X	X	X	X	X	X	X																										
Schneekette 16" x 6,0												X					X	X	X																			
Splitt-Anhängerstreuer, Park	X	X	X	X																																		
Abdeckplane	X	X	X	X	X	X	X	X	X	X	X	X	X						X	X	X	X	X	X	X	X	X	X	X	X	X	X	X	X	X	X		
Combi Anhänger	X	X	X	X	X	X	X	X	X	X	X	X	X	X	X	X	X	X	X	X	X	X	X	X	X	X	X	X	X	X	X	X	X	X	X	X		
Pro Cart Anhänger, verzinkt	X	X	X	X	X	X	X	X	X	X	X	X	X						X	X	X	X	X	X	X													
Frontschuffel / Kultivator	X	X	X	X	X	X	X	X	X	X																												
Frontschlegelmäher	X	X	X	X	X	X				X																												
Frontvertikutierer	X	X	X	X	X	X				X	X																											
Dünger-Streuer											X	X	X						X	X	X	X	X	X	X	X	X	X	X	X	X	X	X	X	X			
Rasenkantenschneider	X	X	X	X	X	X	X	X	X	X	X	X	X																									
Deflektor Estate																			X	X	X	X	X	X	X	X	X	X	X	X	X	X	X	X	X			
Zugöse Estate																			X	X	X	X	X	X	X	X	X	X	X	X	X	X	X	X	X	X		
Walze	X	X	X	X	X	X	X	X	X	X	X	X	X						X	X	X	X	X	X	X	X	X	X	X	X	X	X	X	X	X	X		
Tempomat-Set	X	X	X	X																																		
Rahmengewicht 2 x 17 kg Park					X	X	X	X	X	X	X	X	X																									
Rahmengewicht 2 x 13,5 kg Villa																			X	X	X																	
Haupt- und Sicherheitsschalter	X	X	X	X																																		
Gummileiste 107 cm																			X	X	X																	
Gummileiste 120 cm	X	X	X	X	X	X	X	X	X	X	X	X	X																									
RAC-Schnellkupplung, komplett	X	X	X	X	X	X	X	X	X	X	X	X	X																									
Gerätehalter	X	X	X	X	X	X	X	X	X	X	X	X	X																									

\* Die zweistufige Schneefräse ist stets mit den Park Pro Modellen ab 2007/08 kompatibel.

# TRAKTOREN

*Viel PS unter der Haube. Ein unschlagbares Auffangvermögen. Unsere Rasentraktoren sind mit einem doppelten Mähsystem für das bestmögliche Mähergebnis ausgestattet. Perfekt geeignet für große Flächen.*



## **Hohe Kapazität**

Die Traktoren eignen sich bestens für große Flächen. Mit einer Schnittbreite von bis zu 122 cm und Motoren, die für anspruchsvolle Arbeiten ausgelegt sind, ist alles im Nu erledigt. Komfortable Funktionen wie Hydrostatgetriebe und Allradantrieb vereinfachen das Ganze noch mehr.

## **Einzigartiges Auffangvermögen**

Mehrere unserer Traktoren verfügen über einen Fangkorb. Der größte fasst 360 l. Das bedeutet lange Mähzeiten ohne öftere Entleerungszeiten. Das Ausleeren erfolgt ganz einfach vom Fahrerplatz aus.



## **Eine Maschine – viele Funktionen**

Mit Multiclip sowohl Herbstlaub als auch Rasenschnitt entsorgen. Mit einem Fangkorb ersparen Sie sich mühseliges Rechnen.

## **Wählen Sie aus 4 Mähsystemen**

Aufnehmen, Multiclip, Heck- und Seitenauswurf. Durch die Auswahl des einen oder anderen Systems erzielen Sie ein gutes Mähergebnis, selbst bei langem Gras.



### **Geländegängig mit Allradantrieb**

Einer der ersten Rasentraktoren mit Allradantrieb heißt Estate Overland und stammt von Stiga. Mit ihm erfahren Sie selbst bei widrigen Bodenverhältnissen perfekten Halt auf abschüssigem Gelände. Jetzt mit robusterem Mähdeck und neuen ergonomischen Bedienelementen für einen besonderen Fahrerkomfort.

### **Einfache Anwendung**

Bequem hinsetzen, starten und lenken, Mähdeck aktivieren. Zum Kompost fahren und entleeren, ohne den Sitz verlassen zu müssen. Mit den Modellen Royal, Grand Royal und Overland den besonderen Komfort der stufenlosen Geschwindigkeitsregulierung genießen.



### **Weitere Informationen zu unseren Rasentraktoren**

Das Produktsortiment einschließlich Zubehör und technische Spezifikationen finden Sie auf unserer Website.

[www.ilsebo.ch](http://www.ilsebo.ch)

# GARDEN

Kompakter Aufsitzmäher in kleinerer Ausführung für Gartenliebhaber mit begrenztem Platzangebot. Modernes Design, hervorragendes Auffangvermögen und integrierte Mulchfunktion genau wie die größeren Traktoren. Als Neuheit dürfen wir den neuen schlanken Garden Compact E HST mit einem seitlich versetzten 66 cm Mähdeck vorstellen. Kompakt, komfortabel und in einem völlig neuen Design ist er ein richtiger Hingucker im Garten.



## GARDEN COMBI HST

<b>Motorleistung:</b>	B&S PB Series 3130 AVS, 344 cm <sup>3</sup>
<b>Nennleistung:</b>	6,8 kW @ 2.800 U/min
<b>Mähsystem:</b>	Heckauswurf / Multiclip
<b>Breite Mähdeck:</b>	72 cm
<b>Schnitthöhen:</b>	7 Positionen, 30 - 80 mm
<b>Mähzuschaltung:</b>	Manuell
<b>Volumen Grasfangkorb:</b>	170 l
<b>Getriebe:</b>	Hydrostat
<b>Rädergröße:</b>	11"-15"
<b>Tankinhalt:</b>	4,0 l
<b>Schweinwerfer:</b>	Ja
<b>Nettogewicht:</b>	168,00 kg
<b>Art. Nr.:</b>	2T0220281/13





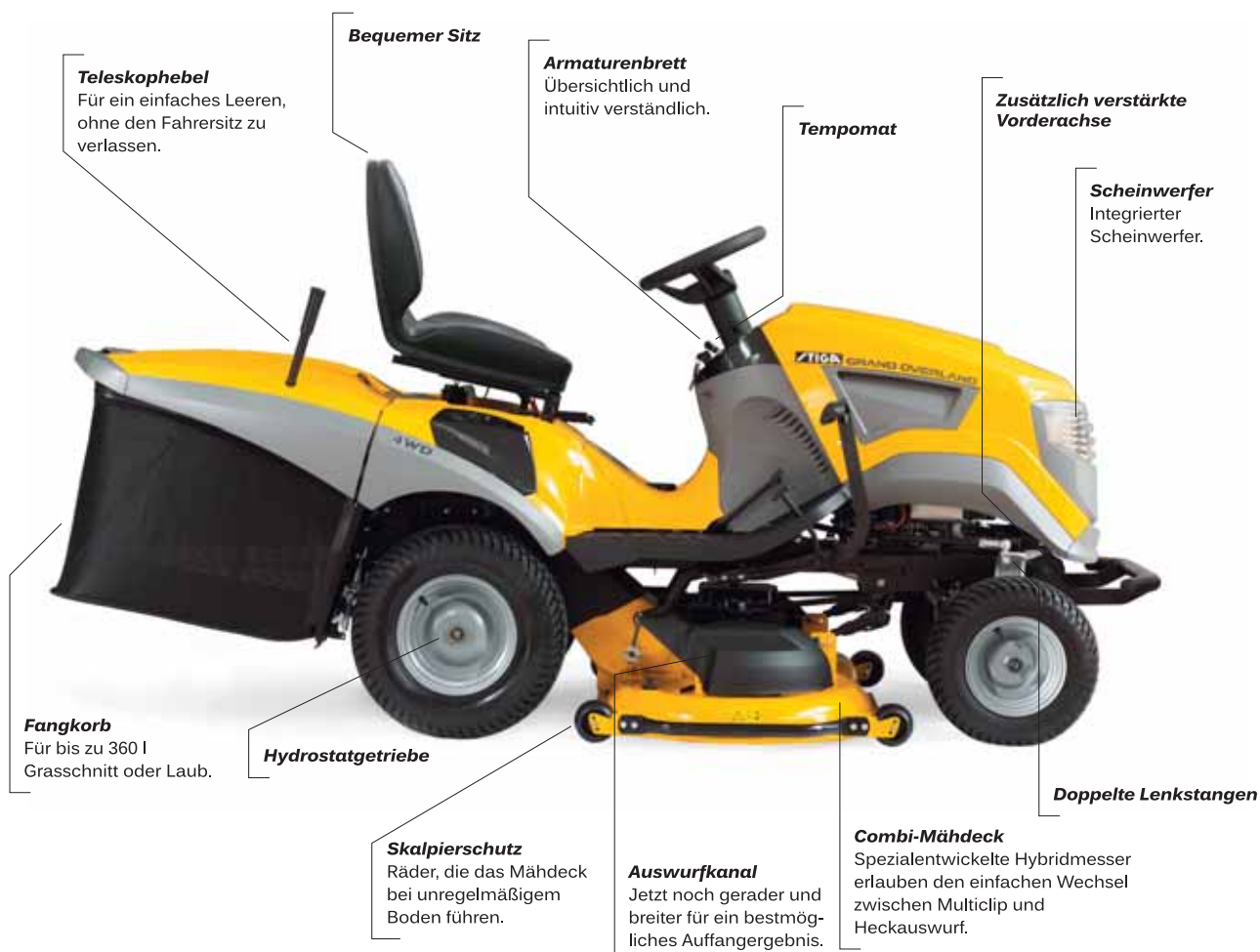
**GARDEN COMPACT E HST**

<b>Motorleistung:</b>	B&S Series 950, 223 cm <sup>3</sup> , E-Start
<b>Nennleistung:</b>	3,32 kW @ 2.450 U/min
<b>Mähsystem:</b>	Heckauswurf / Multiclip
<b>Breite Mähdeck:</b>	66 cm
<b>Schnitthöhen:</b>	6 Positionen, 30 - 80 mm
<b>Mähzuschaltung:</b>	Manuell
<b>Volumen Grasfangkorb:</b>	150 l
<b>Getriebe:</b>	Hydrostat
<b>Rädergröße:</b>	13"-15"
<b>Tankinhalt:</b>	3,8 l
<b>Schweinwerfer:</b>	-
<b>Nettogewicht:</b>	103,00 kg
<b>Art. Nr.:</b>	2T0070281/13



# ESTATE

Stiga Estate ist unser erster Rasentraktor, der auch Allradantrieb anbietet. Wir offerieren bis zu 4 Mähsysteme und Grasfangbehälter mit einer großen Aufnahmekapazität bis zu 360 Liter. Aus Sicherheitsgründen haben wir dafür gesorgt, dass die Entleerung direkt vom Fahrersitz aus erfolgt. Damit Sie es so bequem wie möglich haben.



### GRAND OVERLAND 4WD

<b>Motorleistung:</b>	B&S Intek Series 8240 V-Twin, 724 cm <sup>3</sup>
<b>Nennleistung:</b>	13,1 kW @ 2.700 U/min
<b>Mähsystem:</b>	Heckauswurf / Multiclip
<b>Breite Mähdeck:</b>	122 cm
<b>Schnitthöhen:</b>	9 Positionen, 25 - 100 mm
<b>Mähantrieb:</b>	Elektromagnetische Kupplung
<b>Volumen Grasfangkorb:</b>	360 l
<b>Getriebe:</b>	Hydrostat / 4WD
<b>Rädergröße:</b>	16" - 20"
<b>Tankinhalt:</b>	10,0 l
<b>Schweinwerfer:</b>	Doppelscheinwerfer
<b>Nettogewicht:</b>	298,00 kg
<b>Art. Nr.:</b>	2T1525281/12



### ESTATE OVERLAND 4WD

<b>Motorleistung:</b>	B&S Intek Series 7220 V-Twin, 656 cm <sup>3</sup>
<b>Nennleistung:</b>	10,4 kW @ 2.500 U/min
<b>Mähsystem:</b>	Heckauswurf / Multiclip
<b>Breite Mähdeck:</b>	102 cm
<b>Schnitthöhen:</b>	9 Positionen, 25 - 100 mm
<b>Mähantrieb:</b>	Elektromagnetische Kupplung
<b>Volumen Grasfangkorb:</b>	360 l
<b>Getriebe:</b>	Hydrostat / 4WD
<b>Rädergröße:</b>	16" - 20"
<b>Tankinhalt:</b>	10,0 l
<b>Schweinwerfer:</b>	Doppelscheinwerfer
<b>Nettogewicht:</b>	277,00 kg
<b>Art. Nr.:</b>	2T1425281/12





**ESTATE ROYAL HST**



**ESTATE SENATOR HST**

<b>Motorleistung:</b>	B&S Intek Series 4185, 500 cm <sup>3</sup>	B&S PowerBuilt Series 4165 AVS, 500 cm <sup>3</sup>
<b>Nennleistung:</b>	8,6 kW @ 2.500 U/min	8,9 kW @ 2.600 U/min
<b>Mähsystem:</b>	Heckauswurf / Multiclip	Heckauswurf / Multiclip
<b>Breite Mähdeck:</b>	102 cm	92 cm
<b>Schnitthöhen:</b>	7 Positionen, 30 - 90 mm	7 Positionen, 28 - 80 mm
<b>Mähantrieb:</b>	Elektromagnetische Kupplung	Elektromagnetische Kupplung
<b>Volumen Grasfangkorb:</b>	320 l	260 l
<b>Getriebe:</b>	Hydrostat	Hydrostat
<b>Rädergröße:</b>	15" - 18"	15" - 18"
<b>Tankinhalt:</b>	7,0 l	6,0 l
<b>Schweinwerfer:</b>	Doppelscheinwerfer	Doppelscheinwerfer
<b>Nettogewicht:</b>	231,00 kg	200,00 kg
<b>Art. Nr.:</b>	2T0950281/11	2T0430281/10



Leicht zu reinigen.



Übersichtliches und informatives Armaturenbrett.



Praktische Aufbewahrungsmöglichkeit.



**ESTATE BARON H HST**

**ESTATE MASTER HST**

<b>Motorleistung:</b>	B&S Intek Series 4185 AVS, 500 cm <sup>3</sup>	B&S Series 3130 AVS, 344 cm <sup>3</sup>
<b>Nennleistung:</b>	8,65 kW @ 2.400 U/min	5,76 kW @ 2.400 U/min
<b>Mähsystem:</b>	Heckauswurf / Multiclip	Heckauswurf / Multiclip
<b>Breite Mähdeck:</b>	102 cm	84 cm
<b>Schnitthöhen:</b>	7 Positionen, 28 - 80 mm	7 Positionen, 28 - 80 mm
<b>Mähantrieb:</b>	Elektromagnetische Kupplung	Elektromagnetische Kupplung
<b>Volumen Grasfangkorb:</b>	260 l	240 l
<b>Getriebe:</b>	Hydrostat	Hydrostat
<b>Rädergröße:</b>	15" - 18"	15" - 18"
<b>Tankinhalt:</b>	6,0 l	6,0 l
<b>Schweinwerfer:</b>	Doppelscheinwerfer	Doppelscheinwerfer
<b>Nettogewicht:</b>	200,00 kg	160,00 kg
<b>Art. Nr.:</b>	2T1740281/12	2T2110281/12



# RASENROBOTER

Genießen Sie die Natur, verbringen Sie Zeit mit Freunden und der Familie, oder fahren Sie in den Urlaub! Die neue Generation Rasenroboter von Stiga kümmert sich ganz allein um den Rasen, mit einem erstaunlichen Resultat.



## **Für Rasenflächen von 1 bis 10.000 m<sup>2</sup>**

Welche der sieben Modelle das passende ist, hängt von der Größe und dem Charakter Ihres Gartens ab. Das kleinste Modell Autoclip 127 eignet sich für kleinere bis mittelgroße Rasenflächen bis 1.200 m<sup>2</sup>. Die größeren Modelle sind für den anspruchsvollen und auch professionellen Einsatz konzipiert und mähen Flächen bis zu 10.000 m<sup>2</sup> völlig selbstständig. Kaum ein Hersteller bietet diese Modellvielfalt.

## **Er macht die Arbeit. Sie sagen, wann.**

Dank dem beleuchteten Display erklärt sich Ihnen intuitiv, wie die Arbeitszeiten der Rasenroboter zu programmieren sind.



## **Feines Schnittbild**

Autoclip wählt scheinbar zufällig sein Mähmuster, bei dem er winziges Schnittgut hinterlässt, das schnell verrottet und dem Rasen als Dünger dient. Bei dickem oder hohem Gras sorgt eine intelligente, spirale Mähtechnik für ein perfektes Ergebnis.

## **Längere Lebensdauer und Laufzeit**

Autoclip verwendet eine Lithium-Ionen-Batterie, die die zwei- bis dreifache Lebenserwartung eines Blei-Säure-Pendants hat und so zur bestmöglichen umweltfreundlichen Art des Mähens beiträgt. Keine Emissionen und wenig Energieverbrauch, der Betrieb ist aus 7 Meter Entfernung kaum zu hören.



### **Die Sicherheit ist ein wichtiger Aspekt**

Wenn Sie einen Griff berühren, stoppt das Messer sofort. Wenn der Roboter kippt oder sich überschlägt, stoppen Motor und Messer sofort. Darüber hinaus verhindert eine schützende Abdeckung, dass die Klinge über kleine Objekte (wie Fremtteile und Spielzeug) läuft. Dennoch, wir empfehlen, Kinder von Rasenrobotern fernzuhalten.

### **Ein Blick unten drunter lohnt**

Autoclips einzigartiges Messer hat eine längere Lebensdauer als vergleichbare anderer Rasenroboter auf dem Markt.



### **Inklusive Regensensor**

Mähen bei trockenem Wetter erzielt die besten Ergebnisse. Der Roboter ist mit einem Regensensor ausgestattet und der sagt dem Roboter, ob er zum Aufladen zurückkehrt oder dort bleibt, solange es regnet.

### **Weitere Informationen zu unseren Rasenrobotern**

Das Produktsortiment einschließlich Zubehör und technischer Spezifikationen finden Sie auf unserer Website.

[www.ilsebo.ch](http://www.ilsebo.ch)

# AUTOCLIP

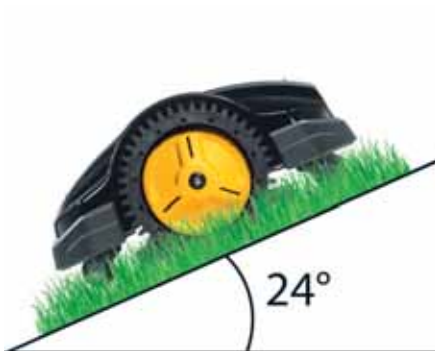
## 100er und 300er Serie

Unsere kleinsten Rasenroboter Serien Autoclip 100 und Autoclip 300 sehen nicht nur gut aus, sondern sind auch die ideale Lösung für kleine bis mittelgroße Gärten. In unseren Kleinsten steckt ja auch jede Menge Ausstattung für eine komfortable und einfache Handhabung. Automatisches Wiederaufladen, Pin Code Schutz und selbständiges Mähen mehrerer Rasenflächen sind nur ein paar Beispiele.



**NEU!****AUTOCLIP 325****NEU!****AUTOCLIP 127**

<b>Lithium Batterie:</b>	Lithium 1 x 6,9 Ah	Lithium 2 x 2,3 Ah
<b>Motor:</b>	Bürste	Bürste
<b>Max. Mähfläche in m<sup>2</sup>:</b>	1.600	1.200
<b>Schnittbreite (cm):</b>	29	24
<b>Schnitthöhe (mm):</b>	20-65	20-65
<b>Maximale Steigung:</b>	45 % (24°)	45 % (24°)
<b>Durchschnittliche Mähzeit:</b>	2,5 Std.	1,5 Std.
<b>Anzahl der Mähflächen:</b>	4	3
<b>Installation:</b>	Ja	Ja
<b>Automatische Ladestation:</b>	Ja	Ja
<b>Selbstprogrammierung:</b>	Nein	Nein
<b>Spirales Mähsystem:</b>	Ja	Ja
<b>Regensensor:</b>	Ja	Ja
<b>Gewicht mit Batterie:</b>	11,6 kg	11,3 kg
<b>Art. Nr.:</b>	26-8120-11	26-8144-11

**Bester Grip**

Die Rasenroboter Autoclip 127 und Autoclip 325 sind beide mit den großen, mittigen Rädern ausgestattet, die vorallem durch ihr gezahntes Profil auffallen. Das gibt nicht nur Grip, sondern ist auch so konzipiert, dass z.B. kein Laub oder Schmutz an den Rädern haften bleibt. Autoclip 127 und Autoclip 325 schaffen zudem Steigungen von bis zu 45 % (24°).

**Zubehör inklusive**

Im Lieferumfang von Autoclip 127 und 325 sind jeweils 100 Meter Begrenzungsdraht und 100 Befestigungsnägel enthalten. Informationen zu weiterem Zubehör erhalten Sie bei Ihrem Stiga Autoclip Fachhändler.

**Sicherheit**

Beim Autoclip 127 und 325 verhindert ein Messerschutz Beschädigungen an der Klinge.

**Selbständiges Aufladen**

Geht die Batterieleistung zur Neige, finden beide Modelle völlig selbständig den Weg zurück zur Ladestation, wo sie die Batterie(n) wieder vollständig aufladen.

**Befestigungsnägel****Sinus Begrenzungsdraht für absolute Sicherheit**

Das Sinus getestete Übertragungssystem garantiert eine absolute Sicherheit. Wenn das Kabel beschädigt ist oder kein Signal mehr gibt, stoppt der Autoclip sofort.

# AUTOCLIP

## 500er Serie

Die Autoclip 500er Serie enthält unsere Bestseller, und das aus gutem Grund. Ideal für Rasenflächen bis zu 3.500 m<sup>2</sup> und bis zu vier separate Rasenflächen. Der Roboter arbeitet automatisch und selbständig rund um die Uhr. Alles, was Sie tun müssen, ist die Arbeitszeit festlegen und die Aufgabe an den Robotermäher zu delegieren. Wenn Sie wieder kommen - sei es nach der Arbeit, dem Schlafen oder nach dem Urlaub - ist jeder Zentimeter Rasen ordentlich gepflegt.

**NEU!**

**NEU!**



**AUTOCLIP 527 S**

**AUTOCLIP 527**

**AUTOCLIP 520**

<b>Lithium Batterie:</b>	Lithium 2 x 6,9 Ah	Lithium 2 x 6,9 Ah	Lithium 1 x 6,9 Ah
<b>Motor:</b>	Bürstenlos	Bürste	Bürste
<b>Max. Mähfläche in m<sup>2</sup>:</b>	3.500	3.000	1.900
<b>Schnittbreite (cm):</b>	29	29	29
<b>Schnitthöhe (mm):</b>	20-45	20-45	20-56
<b>Maximale Steigung:</b>	45 % (24°)	45 % (24°)	45 % (24°)
<b>Durchschnittliche Mähzeit:</b>	6 Std.	4,5 Std.	3 Std.
<b>Anzahl der Mähflächen:</b>	4	4	4
<b>Installation:</b>	Ja	Ja	Ja
<b>Automatische Ladestation:</b>	Ja	Ja	Ja
<b>Selbstprogrammierung:</b>	Ja	Ja	Ja
<b>Spirales Mähsystem:</b>	Intelligent	Intelligent	Intelligent
<b>Regensensor:</b>	Ja	Ja	Ja
<b>Gewicht mit Batterie:</b>	13 kg	12 kg	12 kg
<b>Art. Nr.:</b>	26-8126-12	26-8125-12	26-8124-12

### Selbstprogrammierung

Das Gerät erkennt den prozentualen Anteil der bereits gemähten Fläche und optimiert die Gesamtfläche von bis zu 3.500 m<sup>2</sup> mit einem homogenen Schnitt und vermeidet so Energieverschwendung.

### Selbstprogrammierung

Er erinnert sich, wieviel er schon gemäht hat, kehrt am Begrenzungsdraht zur Aufladestation zurück, lädt vollständig auf und kehrt dann zur letzten Fläche zurück, um dort weiter zu mähen.

### Zubehör inklusive

Im Lieferumfang der Autoclip 500er Serie sind 100 bzw. 150 Meter Begrenzungsdraht und 100 bzw. 200 Befestigungsnägel enthalten.



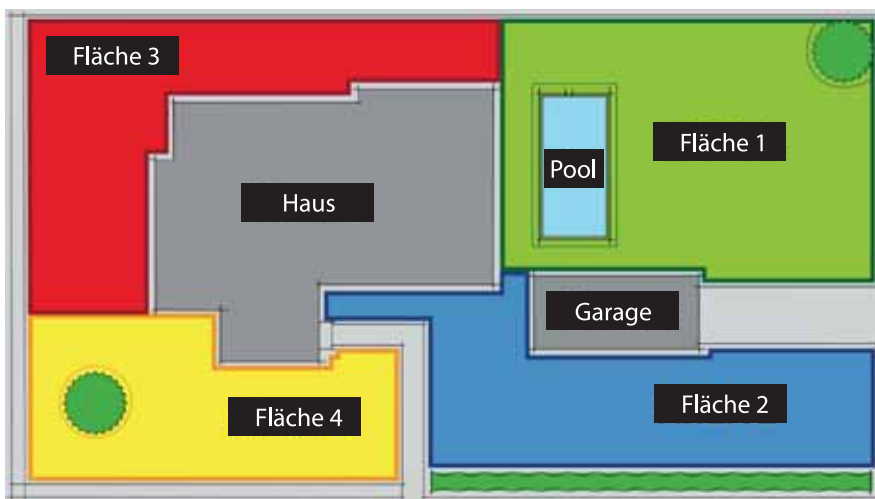
Befestigungsnägel



Sinus Begrenzungsdraht für absolute Sicherheit

# Für geradezu jeden Garten geeignet!

Wie ist Ihr Garten gestaltet? Das ist die erste Frage, die Ihr Händler Sie fragen wird. Denn genauso wichtig, wie die technische Ausstattung des Rasenroboters zu Ihrem Garten passen muss, so wichtig ist auch die richtige Installation. Also, um das Rätselraten zu beseitigen, empfehlen wir Ihnen, eine einfache Skizze von Ihrem Grundstück (einschließlich der Hindernisse und groben Maße) zu zeichnen und Ihrem Händler zu bringen, der so den effizientesten Mähablauf bestimmen kann. Im Gegenzug wird Ihnen Ihr Fachhändler gerne einen Installationsplan erstellen!



Egal, wie komplex Ihre Rasenfläche gestaltet ist, Ihr Stiga Fachhändler berät Sie in der Frage des richtigen Rasenroboters, der optimalsten Installation und übernimmt auch gerne die Verlegung des Begrenzungsdrahts mit einer professionellen Kabelverlegemaschine. Das spart Zeit und gewährleistet eine optimale Funktion Ihres Stiga Autoclip Rasenroboters.

Ein autorisierter Stiga Händler ist sehr versiert im Setup, in der Inbetriebnahme und Wartung der gesamten Produktpalette und nimmt dafür regelmäßig an Schulungen und Trainings teil. Autorisierte Händler führen auch Ersatzteile und bieten den kompletten Service. Garantien sind gültig, sofern Ihr Stiga Produkt bei einem autorisierten Stiga Autoclip Händler erworben wurde.

Ihr Autoclip ist ein HiTech-Produkt, entworfen, um umweltfreundlich zu sein, nur wenig Verschmutzung zu produzieren und Ihnen mehr freie Zeit zu geben. Um diesen Qualitätsstandard stets auf einem hohen Niveau zu halten, muss Ihre Maschine regelmäßig gewartet werden. Neben den Wartungsarbeiten laut Service-Handbuch, wird Ihr Händler die Software aktualisieren, so dass Sie immer die neueste Technologie nutzen.

Wie jedes andere mechanische Gerät muss ein Autoclip hin und wieder gewartet werden. Da er bis zu 48 Stunden pro Woche läuft, empfehlen wir eine jährliche Inspektion durch einen autorisierten Stiga-Händler.



Ihr Fachhändler wird die Inbetriebnahme Schritt für Schritt mit Ihnen durchgehen.

# AUTOCLIP

## 700er und 900er Serie

Um den Bedürfnissen der kommerziellen Nutzer, Eigentümer großer Gärten oder auch den Platzwartern gerecht zu werden, haben wir Rasenroboter für den professionellen und semi-professionellen Bereich entwickelt, die beide bis 4 Flächen und bis zu 4.000 bzw. 10.000 m<sup>2</sup> mähen. Bürstenlose Radmotoren, optional Bluetooth, mehr Sicherheit und beeindruckende Schnittbreiten sorgen für Spitzenleistungen.

**Diebstahlschutz**  
PIN Code und ein akustischer Alarm

**Smart-Stopp-Taste**  
Zwei Smart-Stopp-Tasten auf dem Display und der Abdeckung bieten zusätzliche Sicherheit.

**Optionale Fernbedienung**  
für ganz gezieltes Dirigieren.

**Geeignet für bis zu 4.000 m<sup>2</sup>**

**350 mm breites Messer**  
Drehzahl und Schnitthöhe passen sich dem Rasen an

**Bürstenlose Radmotoren**  
für maximale Langlebigkeit

Der Autoclip 720 S verfügt über die letzte Generation Induktionsmotoren, wodurch eine längere Lebensdauer seiner Bauteile und eine minimale Geräusentwicklung im Vergleich zu herkömmlichen Motoren garantiert werden kann.

**Diebstahlschutz**  
PIN Code und ein akustischer Alarm

**Smart-Stopp-Taste**  
Zwei Smart-Stopp-Tasten auf dem Display und der Abdeckung bieten zusätzliche Sicherheit.

**Optionale Fernbedienung**  
für ganz gezieltes Dirigieren.

**Geeignet für bis zu 10.000 m<sup>2</sup>**



**3 Messer mit insgesamt 840 mm Schnittbreite**  
Drehzahl und Schnitthöhe passen sich dem Rasen an

**Bürstenlose Radmotoren für maximale Langlebigkeit**

**NEU!**

**NEU!**



### Langlebig und leise

Der Autoclip 920 S verfügt über die letzte Generation Induktionsmotoren, wodurch eine längere Lebensdauer seiner Bauteile und eine minimale Geräusentwicklung im Vergleich zu herkömmlichen Motoren garantiert werden kann.

### Radartechnik

Ein integriertes Radarsystem erkennt Hindernisse und verlangsamt die Geschwindigkeit des Autoclip 920 S.

**AUTOCLIP 920 S**

**AUTOCLIP 720 S**

<b>Lithium Batterie:</b>	Lithium 2 x 13,8 Ah	Lithium 1 x 13,8 Ah
<b>Motor:</b>	Bürstenlos	Bürstenlos
<b>Max. Mähfläche in m<sup>2</sup>:</b>	10.000	4.000
<b>Schnittbreite (cm):</b>	84 insg. (3 Messer)	35
<b>Schnitthöhe (mm):</b>	20 - 90	25 - 64
<b>Maximale Steigung:</b>	45 % (24°)	45 % (24°)
<b>Durchschnittliche Mähzeit:</b>	6 Std.	5 Std.
<b>Anzahl der Mähflächen:</b>	4	4
<b>Installation:</b>	Ja	Ja
<b>Automatische Ladestation:</b>	Ja	Ja
<b>Selbstprogrammierung:</b>	Ja	Ja
<b>Spirales Mähsystem:</b>	Intelligent	Intelligent
<b>Regensensor:</b>	Ja	Ja
<b>Gewicht mit Batterie (kg):</b>	44	17,2
<b>Art. Nr.:</b>	26-8130-11	26-8128-12

# RASENMÄHER

*Die absolut topmoderne Variante, den Rasen zu mähen. Auf dem Multiclip-Prinzip basierend mähen und düngen Sie in einem Arbeitsgang. Lästiges Rechen und Entsorgen von Schnittgut entfällt. Das Ergebnis weiß zu überzeugen: Eine dichte und attraktive Rasenfläche bei geringstmöglichem Einsatz.*



## **Geräuscharm**

Aufgrund der speziell entwickelten Messer und des geschlossenen Gehäuses wird der Schall zum Boden geleitet. Damit wird ein niedrigerer und angenehmerer Geräuschpegel erzielt.

## **Bis zu vier Mähsysteme in Kombination**

Alle unsere Rasenmäher sind standardmäßig mit Multiclip-Technik ausgerüstet. Die Turbo-Modelle verfügen zusätzlich über einen Fangkorb, sowie Heck- oder Seitenauswurf, was sich insbesondere bei hohem Gras als vorteilhaft erweisen kann.



## **Besseres Ergebnis**

Die Halme werden mehrmals im Mähdeck so fein zerschnitten, dass sie zwischen die Halme in die Grasnarbe fallen. Dort verrotten sie schnell und wandeln sich in die natürlichsten, ökologischen Nährstoffe um, die ein Rasen sich wünschen kann.

## **Einfache Handhabung**

Mit Multiclip müssen Sie lediglich einmal über den Rasen fahren. Das Schnittgut wandelt sich in Nährstoffe um. Im Herbst können Sie dann wie von Zauberhand auf gleiche Weise das Laub zerkleinern.



### **Weniger Arbeit**

Das Aufnehmen und Entsorgen von Grasschnitt entfällt und somit erledigen Sie alles in 70 % der bisher nötigen Zeit. Das Schnittgut legt sich als feine, feuchtigkeitsreiche Schicht in die Grasnarbe ab und führt den Graswurzeln Feuchtigkeit zu. Infolgedessen muss der Rasen weniger häufig gewässert werden.

### **Umweltschonend**

Da weniger Zeit für das Rasenmähen aufgewendet werden muss, werden auch Kraftstoffverbrauch und Abgase um ca. 30 % reduziert. Das macht sich nicht nur im Geldbeutel bemerkbar, sondern schützt auch die Umwelt.



### **Warum das Gras auf anderen Rasenflächen bisweilen grüner ist ...**

Das Produktsortiment einschließlich technischer Spezifikationen finden Sie auf unserer Website.

[www.ilsebo.ch](http://www.ilsebo.ch)

# MULTICLIP

Robust, gediegen und effektiv. Konzipiert für nur eine Aufgabe, aber die wird perfekt erledigt. Mit einem Gehäuse aus Aluminium oder Stahlblech, das Stößen und Rost trotz. Speziell entwickelte Messer sorgen für einen angenehmeren Geräuschpegel. Zentrale Schnitthöheneinstellung, Ready Start (Elektrostart) und ergonomischer Führungsholm als Standardausrüstung. Die Pro-Modelle verfügen über neue, weichere Räder für eine bessere Traktion. Einige Modelle verfügen über das Vibrationsdämpfungssystem AVS, das den Körper bei langem Einsatz schont.



**MULTICLIP PRO 53 4S SVAN**



**MULTICLIP PRO 50 4S INOX SVAN**

<b>Motortyp:</b>	Honda GCV 190 OHC Autochoke	Honda GCV 160 OHC Autochoke
<b>Hubraum:</b>	187 cm <sup>3</sup>	160 cm <sup>3</sup>
<b>Nennleistung:</b>	3,31 kW @ 2.900 U/min	2,76 kW @ 2.900 U/min
<b>Breite Mähdeck:</b>	53 cm	50 cm
<b>Gehäusematerial:</b>	Aluminium	Rostfreier Edelstahl
<b>Schnittsystem:</b>	Multiclip	Multiclip
<b>Schnitthöhen:</b>	5 Positionen, 30 - 65 mm	5 Positionen, 31 - 75 mm
<b>Antrieb:</b>	Radantrieb / vorne	Radantrieb / vorne
<b>Räder:</b>	205 / 205 mm Aluminiumräder mit Kugellager	210 / 210 mm Aluminiumräder mit Kugellager
<b>Anti-Vibrations-System (AVS):</b>	Ja	Ja
<b>Holm:</b>	Pro Holm mit gummiertem Stahlbügel	Pro Holm mit gummierten Stahlbügel, seitlich verstellbar
<b>Nettogewicht:</b>	38,00 kg	36,00 kg
<b>Art. Nr.:</b>	293533038/S10	291563038/S11


**MULTICLIP PRO RENTAL 53 S B**
**MULTICLIP PRO 50 S SVAN**
**MULTICLIP PRO 50 SVAN**
**MULTICLIP RENTAL 50 SE B**

<b>Motortyp:</b>	B&S 850 E Series Ready Start	Honda GCV 160 OHC Autochoke	Honda GCV 160 OHC Autochoke	B&S 675 Series XVS Ready Start
<b>Hubraum:</b>	190 cm <sup>3</sup>	160 cm <sup>3</sup>	160 cm <sup>3</sup>	190 cm <sup>3</sup>
<b>Nennleistung:</b>	3,23 kW @ 2.900 U/min	2,76 kW @ 2.900 U/min	2,76 kW @ 2.900 U/min	2,30 kW @ 2.800 U/min
<b>Breite Mähdeck:</b>	53 cm	50 cm	50 cm	50 cm
<b>Gehäusematerial:</b>	Aluminium	Stahlblech	Stahlblech	Stahlblech
<b>Schnittsystem:</b>	Multiclip	Multiclip	Multiclip	Multiclip
<b>Schnitthöhen:</b>	5 Positionen, 30 - 65 mm	5 Positionen, 31 - 75 mm	5 Positionen, 31 - 75 mm	5 Positionen, 31 - 75 mm
<b>Antrieb:</b>	Radantrieb / vorne	Radantrieb / vorne	ohne Radantrieb	Radantrieb / vorne
<b>Räder:</b>	205 / 205 mm Aluminiumräder mit Kugellager	210 / 210 mm Aluminiumräder mit Kugellager	210 / 210 mm Aluminiumräder mit Kugellager	210 / 210 mm profilierte Räder mit Kugellager und weichen Laufflächen
<b>Anti-Vibrations-System (AVS):</b>	Ja	Ja	Ja	Ja
<b>Holm:</b>	Pro Holm mit gummiertem Stahlbügel, seitlich verstellbar	Pro Holm mit gummiertem Stahlbügel, seitlich verstellbar	Pro Holm mit gummiertem Stahlbügel, seitlich verstellbar	Pro Holm mit gummiertem Stahlbügel, seitlich verstellbar
<b>Nettogewicht:</b>	37,00 kg	36,00 kg	34,00 kg	38,00 kg
<b>Art. Nr.:</b>	293532028/S13	291502038/S11	291501038/S11	291502521/S11


**MULTICLIP RENTAL 50 S**
**MULTICLIP RENTAL 50 B**
**MULTICLIP PLUS 50 S**
**MULTICLIP PLUS 50**

<b>Motortyp:</b>	B&S 675 Series XVS Ready Start	B&S 675 Series XVS Ready Start	Stiga SA 45 OHV	Stiga SA 45 OHV
<b>Hubraum:</b>	190 cm <sup>3</sup>	190 cm <sup>3</sup>	140 cm <sup>3</sup>	140 cm <sup>3</sup>
<b>Nennleistung:</b>	2,30 kW @ 2.800 U/min	2,30 kW @ 2.800 U/min	2,22 kW @ 2.900 U/min	2,22 kW @ 2.900 U/min
<b>Breite Mähdeck:</b>	50 cm	50 cm	50 cm	50 cm
<b>Gehäusematerial:</b>	Stahlblech	Stahlblech	Stahlblech	Stahlblech
<b>Schnittsystem:</b>	Multiclip	Multiclip	Multiclip	Multiclip
<b>Schnitthöhen:</b>	5 Positionen, 31 - 75 mm	5 Positionen, 31 - 75 mm	5 Positionen, 31 - 75 mm	5 Positionen, 31 - 75 mm
<b>Antrieb:</b>	Radantrieb / vorne	ohne Radantrieb	ohne Radantrieb	ohne Radantrieb
<b>Räder:</b>	210 / 210 mm profilierte Räder mit Kugellager und weichen Laufflächen	210 / 210 mm profilierte Räder mit Kugellager und weichen Laufflächen	210 / 210 mm profilierte Räder mit Kugellager und weichen Laufflächen	210 / 210 mm profilierte Räder mit Kugellager und weichen Laufflächen
<b>Anti-Vibrations-System (AVS):</b>	Ja	Ja	Ja	Nein
<b>Handgriff:</b>	Pro Holm mit gummiertem Stahlbügel, seitlich verstellbar	Pro Holm mit gummiertem Stahlbügel, seitlich verstellbar	Pro Holm mit gummiertem Stahlbügel, seitlich verstellbar	Pro Holm mit gummiertem Stahlbügel, seitlich verstellbar
<b>Nettogewicht:</b>	35,00 kg	33,00 kg	36,00 kg	33,00 kg
<b>Art. Nr.:</b>	291502021/S12	291501021/S12	291502041/S10	291501041/S10

# EXCEL

Klassenbester mit vier Mähmethoden und einem großvolumigen Fangkorb. Ausgestattet für maximale Effizienz und Komfort unter den verschiedensten Bedingungen, z.B. durch Besonderheiten, wie einen Holm, der dank AVS nicht vibriert und der die Arbeit für den Körper somit kaum spürbar macht, und die Messer-Brems-Kupplung (BBC), die Ihnen erlaubt, das Messer ohne den Motor zu stoppen, um z.B. einen Kiesweg zu überqueren.

## **Messerbremskupplung**

Gewöhnlich stoppt der Motor beim Loslassen des Handgriffs. Mit der Messerbremskupplung (BBC) stoppt lediglich die Messerrotation.

## **Fangkorb**

Der Fangkorb kann bequem von oben entnommen und geleert werden. Mähen und Aufnehmen erfolgen in einem Rutsch. Das Aufnahmevolumen liegt bei 75 l.

## **Bessere Traktion**

Für eine bessere Balance und Griffigkeit sind die Hinterräder etwas größer ausgelegt.

## **Vibrationsdämpfungssystem (AVS)**

Dieses System verhindert, dass die Motorvibrationen zum Handgriff übertragen werden. Damit wird ein körperschonendes Arbeiten gewährleistet.

## **Reinigung**

Der Schlauchanschluss für eine einfache Reinigung befindet sich auf dem Gehäuse.

## **Leise und starke Motoren**

Entscheiden Sie sich für einen Rasenmäher, der genau auf Ihre Bedürfnisse abgestimmt ist.

**4 in ONE**  
MULTIFUNKTIONAL

## **4-in-1-Mähsystem**

Aufgrund der vier verschiedenen Mähmethoden in ein- und demselben Gerät genießen Sie eine große Auswahl. Vier verschiedene Mähfunktionen: Multiclip, Aufnehmen, Seiten- oder Heckauswurf.


**EXCEL 55 SQ H BBC**

**EXCEL 55 SQ B**

**EXCEL 50 SEQ B**

<b>Motortyp:</b>	Honda GCV 190 OHC Autochoke	B&S 850 Series Ready Start	B&S 675 Series XVS Ready Start
<b>Hubraum:</b>	190 cm <sup>3</sup>	160 cm <sup>3</sup>	190 cm <sup>3</sup>
<b>Nennleistung:</b>	3,3 kW @ 2.900 U/min	3,23 kW @ 2.800 U/min	2,33 kW @ 2.800 U/min
<b>Breite Mähdeck:</b>	55 cm	55 cm	50 cm
<b>Gehäusematerial:</b>	Stahlblech	Stahlblech	Stahlblech
<b>Schnittsystem:</b>	Auffangen, Multiclip, Seiten- und Heckauswurf	Auffangen, Multiclip, Seiten- und Heckauswurf	Auffangen, Multiclip, Seiten- und Heckauswurf
<b>Schnitthöhen:</b>	6 Positionen, 22 - 95 mm	6 Positionen, 22 - 95 mm	6 Positionen, 22 - 95 mm
<b>Antrieb:</b>	Radantrieb	Radantrieb	Radantrieb
<b>Grasfangkorb Material und Volumen:</b>	Textil / Kunststoff 75 l mit Füllstandsanzeige	Textil / Kunststoff 75 l mit Füllstandsanzeige	Textil / Kunststoff 75 l mit Füllstandsanzeige
<b>Räder:</b>	210 / 300 mm breit profilierte Kunststoffräder mit Kugellager	210 / 300 mm breit profilierte Kunststoffräder mit Kugellager	210 / 300 mm breit profilierte Kunststoffräder mit Kugellager
<b>Anti Vibrations System (AVS):</b>	-	-	-
<b>Messerkupplung:</b>	Ja	-	-
<b>Holm:</b>	Pro Holm mit gummiertem Griff und gummierten Stahlbügeln	Pro Holm mit gummiertem Griff und gummierten Stahlbügeln	Pro Holm mit gummiertem Griff und gummierten Stahlbügeln
<b>Nettogewicht:</b>	53,00 kg	48,00 kg	49,00 kg
<b>Art. Nr.:</b>	290558031/S10	290556021/S11	290506521/S11


**EXCEL 50 4SQ INOX B**

**EXCEL 50 SQ B**

<b>Motortyp:</b>	B&S 750 DOV Ready Start	B&S 675 Series XVS Ready Start
<b>Hubraum:</b>	160 cm <sup>3</sup>	190 cm <sup>3</sup>
<b>Nennleistung:</b>	2,8 kW @ 2.900 U/min	2,33 kW @ 2.800 U/min
<b>Breite Mähdeck:</b>	50 cm	50 cm
<b>Gehäusematerial:</b>	Stahlblech	Stahlblech
<b>Schnittsystem:</b>	Auffangen, Multiclip, Seiten- und Heckauswurf	Auffangen, Multiclip, Seiten- und Heckauswurf
<b>Schnitthöhen:</b>	6 Positionen, 22 - 95 mm	6 Positionen, 22 - 95 mm
<b>Antrieb:</b>	Radantrieb	Radantrieb
<b>Grasfangkorb Material und Volumen:</b>	Textil / Kunststoff 75 l mit Füllstandsanzeige	Textil / Kunststoff 75 l mit Füllstandsanzeige
<b>Räder:</b>	210 / 300 mm breit profilierte Kunststoffräder mit Kugellager	210 / 300 mm breit profilierte Kunststoffräder mit Kugellager
<b>Anti Vibrations System (AVS):</b>	Nein	-
<b>Messerkupplung:</b>	-	-
<b>Holm:</b>	Pro Holm mit gummiertem Griff und gummierten Stahlbügeln	Pro Holm mit gummiertem Griff und gummierten Stahlbügeln
<b>Nettogewicht:</b>	51,00 kg	46,00 kg
<b>Art. Nr.:</b>	290517021/S12	290506021/S11

# TURBO COMBI

Die beste Wahl, wenn Sie Ihren Rasen hin und wieder von Grasschnitt und Laub befreien wollen. Stigas Multiclip-Technologie in Verbindung mit Heckauswurf und Aufnahmen, sorgt für ein optimales Mähergebnis. Erhältlich in verschiedenen Ausstattungsvarianten und Arbeitsbreiten.

## TURBO PRO 55 4S H

<b>Motortyp:</b>	Honda GCV 190 OHC Autochoke
<b>Hubraum:</b>	187 cm <sup>3</sup>
<b>Nennleistung:</b>	3,31 kW @ 2.900 U/min
<b>Breite Mähdeck:</b>	55 cm
<b>Gehäusematerial:</b>	Aluminium
<b>Schnittsystem:</b>	Auffangen, Multiclip
<b>Schnitthöhen:</b>	9 Positionen, 30 - 80 mm
<b>Antrieb:</b>	Radantrieb, 4 Geschwindigkeiten
<b>Grasfangkorb Material und Volumen:</b>	Textil / Kunststoff 70 l
<b>Räder:</b>	190 / 215 mm Aluminiumräder mit Kugellager
<b>Anti Vibrations System (AVS):</b>	Ja
<b>Holm:</b>	Flachholm mit gummierten Stahlbügeln und Stahlhalterungen
<b>Nettogewicht:</b>	41,00 kg
<b>Art. Nr.:</b>	292553038/S10





**TURBO PRO 50 SB**



**TURBO 45 S**



**TURBO 45**

<b>Motortyp:</b>	B&S 675 Series XVS Ready Start	B&S 625 Series XVS Ready Start	B&S 625 Series XVS Ready Start
<b>Hubraum:</b>	190 cm <sup>3</sup>	190 cm <sup>3</sup>	190 cm <sup>3</sup>
<b>Nennleistung:</b>	2,33 kW @ 2.800 U/min	2,36 kW @ 2.800 U/min	2,36 kW @ 2.800 U/min
<b>Breite Mähdeck:</b>	50 cm	45 cm	45 cm
<b>Gehäusematerial:</b>	Aluminium	Aluminium	Aluminium
<b>Schnittsystem:</b>	Auffangen, Multiclip	Auffangen, Multiclip	Auffangen, Multiclip
<b>Schnitthöhen:</b>	9 Positionen, 20 - 70 mm	9 Positionen, 20 - 70 mm	9 Positionen, 20 - 70 mm
<b>Antrieb:</b>	Radantrieb	Radantrieb	
<b>Grasfangkorb Material und Volumen:</b>	Textil / Kunststoff 70 l	Textil / Kunststoff 48 l	Textil / Kunststoff 48 l
<b>Räder:</b>	190 / 205 mm Aluminiumräder mit Kugellager	190 / 205 mm Aluminiumräder mit Kugellager	190 / 205 mm Aluminiumräder mit Kugellager
<b>Anti Vibrations System (AVS):</b>	-	-	-
<b>Holm:</b>	Flachholm mit gummierten Stahlbügeln und Stahlhalterungen	Flachholm mit gummierten Stahlbügeln und Stahlhalterungen	Flachholm mit gummierten Stahlbügeln und Stahlhalterungen
<b>Nettogewicht:</b>	41,00 kg	34,00 kg	34,00 kg
<b>Art. Nr.:</b>	292502028/S13	292452028/S11	292451028/S11



# ELEKTRO- UND AKKU-MÄHER

Leise und umweltfreundlich mähen Sie mit einem Elektro- oder batteriebetriebenen Rasenmäher. Wählen Sie zwischen Modellen mit Fangkorb oder reiner Multiclip Funktion. Mit den neuen batteriebetriebenen Rasenmähern sind sie zudem völlig unabhängig von einer Stromquelle beim Rasenmähen.

## MULTICLIP 50 EL SVAN

<b>Motor:</b>	1.600 W / 230 V~
<b>Gehäusematerial:</b>	Stahlblech
<b>Schnittsystem:</b>	Multiclip
<b>Breite Mähdeck:</b>	50 cm
<b>Höheneinstellung:</b>	4-fache Radverstellung
<b>Antrieb:</b>	ohne Radantrieb
<b>Räder:</b>	210/210 mm profilierte Räder mit Kugellager und weicher Lauffläche
<b>Holm:</b>	Ergonomischer Holm
<b>Nettogewicht:</b>	26,00 kg
<b>Art. Nr.:</b>	291500664/ST9



**NEU!**

**COMBI 40 AE PLUS**

<b>Motor:</b>	36 V-4,4 Ah Batterie
<b>Gehäusematerial:</b>	Polypropylen
<b>Schnittsystem:</b>	Auffangen, Multiclip, Heckauswurf
<b>Breite Mähdeck:</b>	40 cm
<b>Höheneinstellung:</b>	Zentral über 1 Hebel
<b>Antrieb:</b>	ohne Radantrieb
<b>Material Grasfangkorb:</b>	Kunststoff 40 l
<b>Räder:</b>	150 / 250 mm profilierte Räder
<b>Holm:</b>	Flachholm mit komfortablen Handschalter
<b>Nettogewicht:</b>	18,00 kg
<b>Art. Nr.:</b>	294385164/S13



**ELEKTRO- UND AKKU-MÄHER**



# HANDGEFÜHRTE GERÄTE

*Eine Serie von Gartengeräten für den Allroundeinsatz. Für Ordnung und Sauberkeit im Garten. Allen gemein ist, dass sie gut in der Hand liegen und flexibel einsetzbar sind.*



## **Effektive Werkzeuge**

Effektive Werkzeuge erledigen ihre Aufgabe – und zwar perfekt. Egal, ob es sich um die Belüftung von Graswurzeln, die Bodenlockerung, die Umwandlung von Gartenabfällen in Torf handelt oder ob es darum geht, den Garten sauber und ordentlich zu halten.

## **Einfache Handhabung**

Ergonomie heißt, das Gerät wird an den Menschen angepasst und nicht umgekehrt. Daher achten wir stets darauf, dass Sie wortwörtlich „alles im Griff haben“, sämtliche Bedienungsfunktionen leicht zugänglich sind und Sie durch Tragegurte u.ä. Funktionen entlastet werden.



## **Gute Balance**

Das spezifische Leistungsgewicht ist entscheidend. Sie merken auf den ersten Griff, ob eine Motorsäge gut ausbalanciert ist. Trimmer und Freischneider verfügen über Tragegurte, die den Körper entlasten. Der pistolenförmige Griff des Laubbläasers sorgt für eine zielgerichtete Ausrichtung des Luftstrahls. Die Heckenschere ist so konstruiert, dass sie Sie über dem Kopf halten und somit auch eine hohe Hecke beschneiden können.



### **Leistungsstärke**

Beim Golfspielen ist der Schläger entscheidend. Hier sitzt die Kraft im Motor. Jedes Gerät ist so konzipiert, dass es die natürlichen, menschlichen Bewegungsmuster berücksichtigt. Damit die Arbeit mit der geringstmöglichen Anstrengung erledigt werden kann.



### **Für maximale Ordnung im Garten bei minimalem Einsatz!**

Das Produktsortiment einschließlich technische Spezifikationen finden Sie auf unserer Website.

[www.ilsebo.ch](http://www.ilsebo.ch)

# FREISCHNEIDER & TRIMMER

A man wearing a high-visibility yellow safety vest, yellow ear protection, and safety glasses is using a trimmer in a field. The trimmer has a yellow engine and a black handle with the word 'POWERFUL' on it. The background shows a field of tall grass and some trees.

*Ausbalanciert und komfortabel arbeiten selbst bei langen Einsätzen. Sämtliche Trimmer und Freischneider verfügen über die Tap & Go Funktion, bei der der Faden automatisch vorgeschoben wird, wenn der Trimmerkopf auf den Boden gedrückt wird. Die Freischneider verfügen zudem über eine drei- oder vierschneidige Klingen, um Gestrüpp und stärkere Büsche zu bewältigen. Die Viertakter kombinieren ein niedriges Gewicht, geringe Vibrationen, einen niedrigen Kraftstoffverbrauch mit guter Leistung.*



**SB 435 HD**



**SB 425 HD**

<b>Motortyp:</b>	Honda GX 4-Takt Motor	Honda GX 4-Takt Motor
<b>Hubraum / Leistung:</b>	35,0 cm <sup>3</sup> (1,0 kW)	25 cm <sup>3</sup> (0,8 kW)
<b>Handgriff:</b>	Duplex	Duplex
<b>Schaft Ø:</b>	26 mm	26 mm
<b>Nylonfadenkopf:</b>	Tap & Go, 2,4 mm	Tap & Go, 2,4 mm
<b>Schnittbreite:</b>	43 cm	43 cm
<b>Extras:</b>	Grasschneideblatt & Tragegurt	Grasschneideblatt, Tragegurt
<b>Nettogewicht:</b>	10,60 kg	7,90 kg
<b>Art. Nr.:</b>	281341002/08	281241002/08



**SB 435 H**



**SB 425 H**

<b>Motortyp:</b>	Honda GX 4-Takt Motor	Honda GX 4-Takt Motor
<b>Hubraum / Leistung:</b>	35,0 cm <sup>3</sup> (1,0 kW)	25 cm <sup>3</sup> (0,8 kW)
<b>Handgriff:</b>	Mono	Mono
<b>Schaft Ø:</b>	26 mm	26 mm
<b>Nylonfadenkopf:</b>	Tap & Go, 2,4 mm	Tap & Go, 2,4 mm
<b>Schnittbreite:</b>	43 cm	43 cm
<b>Extras:</b>	Grasschneideblatt & Tragegurt	Grasschneideblatt, Tragegurt
<b>Nettogewicht:</b>	9,00 kg	7,20 kg
<b>Art. Nr.:</b>	281340002/08	281240002/08



**SGT 1000 J**



**SGT 2220 A**



**SGT 600**

<b>Stromquelle:</b>	Elektromotor 1000 W / 230 V~	20 V / 1,5 Ah	Elektromotor 600 W / 230 V~
<b>Arbeitszeit:</b>	-	Ca. 40 Minuten	-
<b>Griff Typ:</b>	Monogriff	Monogriff	Monogriff
<b>Schaft Ø:</b>	25,4 mm, gebogen, teleskopisch, teilbar	28 mm teleskopisch	28 mm teleskopisch
<b>Fadenkopf:</b>	Tap & Go, 1,5 mm	Tap & Go, einfach, 1,4 mm	Tap & Go, 2 mm
<b>Schnittbreite:</b>	38 cm	22 cm	30 cm
<b>Extras:</b>	Tragegurt	-	-
<b>Gewicht (inkl. Batterie):</b>	4,6 kg	2,2 kg	2,7 kg
<b>Art. Nr.:</b>	291850102/13	252102002/11	252060002/11

# HECKEN- SCHEREN

Unser Ziel lautet, dass Sie sicher, schnell und flexibel arbeiten können. Doppelte oder drehbare Handgriffe sorgen für eine ergonomisch korrekte Arbeitsposition. Doppelseitige Schnittgarnituren erhöhen Effektivität und Arbeitsradius. Die effektive Vibrationsdämpfung sorgt für eine geringere Belastung von Armen und Händen. Der Zweitaktmotor kann nach oben oder unten gehalten werden und ermöglicht somit einen weitläufigen Radius zum Arbeiten.

## SHM 170

<b>Motortyp:</b>	Benzin
<b>Hubraum / Leistung:</b>	25,4 cm <sup>3</sup> (0,8 kW)
<b>Messertyp:</b>	Doppelt, lasergeschliffen
<b>Messerlänge:</b>	550 mm
<b>Teilung:</b>	28 mm
<b>Handgriff:</b>	Verstellbar in 5 Positionen
<b>Nettogewicht:</b>	5,70 kg
<b>Art. Nr.:</b>	251460002/09



## SHP 60

<b>Motortyp:</b>	Benzin
<b>Hubraum / Leistung:</b>	24,5 cm <sup>3</sup> (0,85 kW)
<b>Messertyp:</b>	Doppelt, lasergeschliffen
<b>Messerlänge:</b>	550 mm
<b>Teilung:</b>	28 mm
<b>Handgriff:</b>	Verstellbar in 3 Positionen
<b>Nettogewicht:</b>	5,50 kg
<b>Art. Nr.:</b>	252961002/12





**SGS 60 Li**



**SHT 5224 A**



**SHT 4620 A**

<b>Stromquelle:</b>	3,6 V~ / 1,1 Ah	24 V~ / 1,9 Ah	20 V~ / 1,5 Ah
<b>Arbeitszeit:</b>	Ca. 40 Minuten	Ca. 70 Minuten	Ca. 40 Minuten
<b>Schwerttyp:</b>	Rasen- / Gewächsschere	Doppelt, lasergeschliffen	Doppelt, lasergeschliffen
<b>Schwertlänge:</b>	80 mm / 160 mm	520 mm	460 mm
<b>Zahnabstand:</b>	-	20 mm	16 mm
<b>Handgriff:</b>	-	Vorderer Griff einstellbar in 3 Positionen	Einstellbar in 5 Positionen
<b>Gewicht (inkl. Batterie):</b>	0,54 kg	2,9 kg	2,9 kg
<b>Art. Nr.:</b>	253036002/09	256102402/12	256102002/11



**SHT 700**



**SHT 600**

<b>Stromquelle:</b>	Elektromotor 700 W / 230 V~	Elektromotor 600 W / 230 V~
<b>Schwerttyp:</b>	doppelte, lasergefertigte und diamantgeschliffene Messer	doppelte, lasergefertigte und gehärtete Schneide
<b>Schwertlänge:</b>	670 mm	550 mm
<b>Zahnabstand:</b>	29 mm	20 mm
<b>Handgriff Typ:</b>	Vorderer Griff einstellbar in 3 Positionen	Vorderer Griff einstellbar in 5 Positionen
<b>Gewicht:</b>	4,20 kg	3,44 kg
<b>Art. Nr.:</b>	256070002/12	256060002/11



**SE 2516 Q**

<b>Motortyp:</b>	Elektrisch
<b>Leistung:</b>	2.500 W / 230 V~
<b>Holmlänge:</b>	16" (40 cm)
<b>Kettentyp:</b>	3/8" .050" (91PX-57E)
<b>Kettengeschwindigkeit:</b>	14,0 m/Sek
<b>Ölpumpe:</b>	Automatisch
<b>Nettogewicht:</b>	45,20 kg
<b>Art. Nr.:</b>	292716192/12



**SE 2216 Q**

<b>Motortyp:</b>	Elektrisch
<b>Leistung:</b>	2.200 W / 230 V~
<b>Holmlänge:</b>	16" (40 cm)
<b>Kettentyp:</b>	3/8" .050" (91VG0-57X)
<b>Kettengeschwindigkeit:</b>	14,0 m/Sek
<b>Ölpumpe:</b>	Automatisch
<b>Nettogewicht:</b>	4,84 kg
<b>Art. Nr.:</b>	292716162/11

**SE 1814 Q**

<b>Motortyp:</b>	Elektrisch
<b>Leistung:</b>	1.800 W / 230 V~
<b>Holmlänge:</b>	14" (35 cm)
<b>Kettentyp:</b>	3/8" .050" (91P0 52X)
<b>Kettengeschwindigkeit:</b>	14,0 m/Sek
<b>Ölpumpe:</b>	Automatisch
<b>Nettogewicht:</b>	4,29 kg
<b>Art. Nr.:</b>	292714122/11





**SP 52**



**SP 46**



**SP 43**

	<b>SP 52</b>	<b>SP 46</b>	<b>SP 43</b>
<b>Motortyp:</b>	Benzin	Benzin	Benzin
<b>Hubraum / Leistung:</b>	51,8 cm <sup>3</sup> (2,4 kW)	45,1 cm <sup>3</sup> (2,2 kW)	40,2 cm <sup>3</sup> (2,0 kW)
<b>Holmlänge:</b>	18" (45 cm)	15" (38 cm)	15" (38 cm)
<b>Kettentyp:</b>	.325".058" (21bp-72e)	.325" .058" (21BP-64E)	.325" .058" (21BP-64E)
<b>Kettengeschwindigkeit:</b>	24,0 m/Sek	24,0 m/Sek	23,0 m/Sek
<b>Ölpumpe:</b>	Automatisch einstellbar	Automatisch einstellbar	Automatisch
<b>Nettogewicht:</b>	4,70 kg	4,70 kg	4,10 kg
<b>Art. Nr.:</b>	245218002/11	244615002/11	244315002/11



**SP 36**

	<b>SP 36</b>
<b>Motortyp:</b>	Benzin
<b>Hubraum / Leistung:</b>	36,3 cm <sup>3</sup> (1,4 kW)
<b>Holmlänge:</b>	14" (35 cm)
<b>Kettentyp:</b>	3/8" .050" (91VG-52E)
<b>Kettengeschwindigkeit:</b>	21,5 m/Sek
<b>Ölpumpe:</b>	Automatisch
<b>Nettogewicht:</b>	4,20 kg
<b>Art. Nr.:</b>	243614002/11

# RECYCLING

*Gartenhäcksler verwandeln Gartenabfälle in Rindenmulch. Vertikutierer halten Ihre Rasenfläche in Schuss.*

*Verwenden Sie eine Motorhacke für den Boden bevor Sie aussäen. Nutzen Sie die Maschinen, um zu Hause zu recyceln.*



## Recycling - wie es wirklich funktioniert

### Frühling

Hacken Sie die Erde in Ihrem Gemüsebeet und säen Sie neu aus. Belüften Sie den Rasen und führen Sie ihm zur Stärkung Nährstoffe zu.

### Sommer

Beim Vertikutieren gelangt Sauerstoff an die Graswurzeln und sie können neu austreiben. Trimmen Sie die Hecke und zerkleinern Sie das Schnittgut im Gartenhäcksler, um Ihre Beete abzudecken.



### Herbst

Die Zeit zur Ernte von Obst und Gemüse. Sammeln und kompostieren Sie Blätter zur nährstoffreichen Erdverbesserung für die Gemüsezeit in der nächsten Saison. Lockern Sie den Boden und befreien ihn von Zwiebeln und Stauden.

### Winter

Beschneiden Sie die Obstbäume und zerkleinern Sie das Schnittgut im Gartenhäcksler. Auf diese Weise erhalten Sie ausgezeichnetes Abdeckmaterial für Ihre Beete.

### BIO POWER

<b>Leistung:</b>	2.100 W / 230 V~
<b>Häckselsystem:</b>	Doppelte Wendemesser
<b>Max. Astdurchmesser:</b>	40 mm
<b>Gewicht:</b>	18,20 kg
<b>Art. Nr.:</b>	17-2720-11



### BIO QUIET

<b>Leistung:</b>	2.100 W / 230 V~
<b>Häckselsystem:</b>	Rotierende Walze mit 8 Zähnen
<b>Max. Astdurchmesser:</b>	45 mm
<b>Gewicht:</b>	23,90 kg
<b>Art. Nr.:</b>	17-2663-12



### SVP 40 B

<b>Motorart:</b>	B&S 550 Series
<b>Hubraum:</b>	127 cm <sup>3</sup>
<b>Arbeitsbreite:</b>	40 cm
<b>Arbeitssystem:</b>	32 lose Messer
<b>Höheneinstellung:</b>	Zentral
<b>Fangkorbvolumen:</b>	50 l
<b>Gewicht:</b>	37,00 kg
<b>Art. Nr.:</b>	211400122/12



### VE 32

<b>Motorart:</b>	Elektrisch
<b>Leistung:</b>	1.500 W / 230 V~
<b>Arbeitsbreite:</b>	32 cm
<b>Arbeitssystem:</b>	12 rotierende Messer
<b>Höheneinstellung:</b>	5 Positionen
<b>Fangkorbvolumen:</b>	40 l
<b>Gewicht:</b>	20,00 kg
<b>Art. Nr.:</b>	26-2525-12



# LAUBBLAS-GERÄTE

Die effektivste Methode, um den Garten laub- und abfallfrei zu halten. Gerade wenn das Laub auch noch feucht ist, ist es teils schwer die Blätter vom Weg zu fegen. Um so wichtiger ist es aber, in der feuchten und kalten Jahreszeit für einen sicheren und rutschfreien Gehweg zu sorgen. Mit den Laubsaugern von Stiga erledigen Sie diese Aufgabe zeit- und energiesparend. Und es macht auch noch richtig Spaß!

## SBL 2600

<b>Hubraum / Leistung:</b>	2.600 W / 230 V~
<b>Durchschnittlicher Luftdruck:</b>	420 m <sup>3</sup> /Std.
<b>Maximaler Luftdruck:</b>	70 m/s
<b>Nettogewicht:</b>	3,30 kg
<b>Art. Nr.:</b>	255260002/12



## SBL 260 H

<b>Hubraum / Leistung:</b>	25,4 cm <sup>3</sup> (0,7 kW)
<b>Durchschnittlicher Luftdruck:</b>	460 m <sup>3</sup> /Std.
<b>Maximaler Luftdruck:</b>	28 m/s
<b>Nettogewicht:</b>	5,00 kg
<b>Art. Nr.:</b>	255026002/10



# SILEX 87 B Balkenmäher

Der ideale Mäher für Hanglagen, Wiesen und anspruchsvolle Grünflächen.



MÄHBALKEN & MOTORHACKE

## SILEX 87 B

<b>Motormarke:</b>	Briggs & Stratton
<b>Motor:</b>	625 Series OHV
<b>Arbeitsbreite:</b>	87 cm
<b>Getriebe:</b>	1 Gang
<b>Holm:</b>	in der Höhe verstellbar
<b>Antriebsräder:</b>	4.00-6
<b>Nettogewicht:</b>	55 kg
<b>Art. Nr.:</b>	210870022/09

# SILEX 95 GRUNDGERÄT

Ein vielseitiges und flexibel anwendbares Gerät, das Ihnen viel Mühe bei der Gartenarbeit erspart.



## SILEX 95 H

<b>Motormarke:</b>	Honda
<b>Motor:</b>	GCV 160 OHC
<b>Getriebe:</b>	Kette in Ölbad + Keilriemenantrieb + 1 Vorwärts- und 1 Rückwärtsgang
<b>Holm:</b>	in der Höhe und um 180° verstellbar
<b>Transporträder:</b>	13 x 5.00 - 6 (pneumatisch)
<b>Nettogewicht:</b>	55,00 kg
<b>Art. Nr.:</b>	219510032/10

### Zubehör für Silex 95



Heckmontierte Fräse, 50 cm



Frontkehrmaschine mit Sammelbehälter, 85 cm, Kehrwalze Ø 300 mm



Schneeräumschild, 85 cm



Hochgrasmäher, 53 cm



Doppelmähbalken, 87 cm

#### Anmerkung zu den Leistungsangaben

Die Bruttoleistung ist gemäß der SAE J1940 (Verfahren zur Ermittlung der Nennleistung und Nenndrehmoments kleiner Motoren) angegeben. Die angegebene Bruttoleistung wurde gemäß der SAE J1995 (Prüfungsnorm für Motorleistungen – Bruttoleistung) und die Nettoleistung gemäß der SAE J1349 (Prüfungsnorm für Motorleistungen – Nettoleistung) ermittelt und korrigiert. Die tatsächliche Brutto- und / oder Nettoleistung der Motoren ist niedriger und wird unter anderem durch die Einsatzbedingungen und die Abweichungen von Motor zu Motor beeinflusst. Unter Berücksichtigung des breiten Spektrums von Produkten, in welche die Motoren eingebaut werden, und der zahlreichen äußeren Einflüsse beim Betrieb, wird der Motor die angegebene Brutto und / oder Nettoleistung in dem Produkt, in das er eingebaut ist, nicht erreichen. Diese Abweichung wird durch eine Reihe von Faktoren verursacht, wie z.B. den Anbau von Teilen (Luftfilter, Auspuff, Lademodul, Kühlung, Vergaser, Kraftstoffpumpe, etc.), Verwendungsbeschränkungen, äußere Einsatzbedingungen (z.B. Temperatur, Feuchtigkeit, Höhe über dem Meeresspiegel) und Abweichungen von Motor zu Motor. Der Hersteller GGP behält sich das Recht vor, jederzeit ohne vorherige Ankündigung die Produktspezifikationen, das Design und die Standardausrüstung zu ändern, ohne das hieraus Verpflichtungen für ihn entstehen. Die GGP Germany GmbH behält sich daher die Selbstbelieferung vor.

GGP ist ständig mit der Weiterentwicklung seiner Produkte beschäftigt und behält sich daher das Recht zur Änderung von technischen Daten und Leistungsmerkmalen vor. Eventuelle Druckfehler vorbehalten.

*Ihr Stiga Fachhändler:*

**ILSEBO Handels AG**  
Rebenstrasse 189/Mellstorf  
5463 Wislikofen  
Tel. 056 250 50 06  
[www.ilsebo.ch](http://www.ilsebo.ch)

